

KAT
ALO
G20
18

REBLOK[®]
TECHNIKA KUCHENNA



NOWOŚĆ



91

**Płyta indukcyjna
IKE96654FB**

5799,-

- 6 stref indukcyjnych z opcją Booster
- podświetlane sterowanie LED
- blokady ustawień
- funkcja Multiple Bridge
- sygnał dźwiękowy z opcją wyłączenia
- funkcja odliczania czasu
- zabezpieczenie przed dziećmi
- Funkcja Oko Timer - możliwość wyłączenia grzania przed końcem gotowania, aby efektywnie wykorzystać ciepło
- Kontrola OptiHeat – 3-stopniowa funkcja kontroli ciepła pozostałego
- bezramkowa ze szlifem
- szer. 91 cm



A+

**Piekarnik
BEB33110M**

2199,-

- poj. 71 l
- piekarnik wielofunkcyjny z termoobiegiem
- sterowanie elektroniczne
- wyświetlacz SET
- 9 funkcji, w tym termoobieg
- możliwość pieczenia na 3 poziomach
- SoftClosing - płynne i bezgłośnie zamykanie drzwi
- halogenowe oświetlenie wnętrza
- stal nierdzewna + czarne szkło

NOWOŚĆ



59

**Płyta indukcyjna
IKE64441FB**

1999,-

IKE64441IB

2249,-

- możliwość montażu na równi z blatem
- strefy indukcyjne z opcją Booster
- sterowanie dotykowe Direktouch
- sygnał dźwiękowy z opcją wyłączenia
- zabezpieczenie przed dziećmi
- blokada ustawień
- funkcja Oko Timer - możliwość wyłączenia grzania przed końcem gotowania, aby efektywnie wykorzystać ciepło
- Kontrola OptiHeat – 3-stopniowa funkcja kontroli ciepła pozostałego
- szer. 59 cm



NOWOŚĆ



78

**Płyta indukcyjna
IKE85441IB**

5399,-

- strefy indukcyjne z opcją Booster
- pełnokolorowy wyświetlacz
- funkcja FlexiBridge
- sygnał dźwiękowy z opcją wyłączenia
- funkcja odliczania czasu
- zabezpieczenie przed dziećmi
- funkcja Oko Timer - możliwość wyłączenia grzania przed końcem gotowania, aby efektywnie wykorzystać ciepło
- kontrola OptiHeat – 3-stopniowa funkcja kontroli ciepła pozostałego
- bezramkowa ze szlifem, kolor ciemnoszary
- możliwość montażu na równi z blatem
- szer. 78 cm

NOWOŚĆ



71

**Płyta indukcyjna
IKE74441FB**

2599,-

- strefy indukcyjne z opcją Booster
- sterowanie dotykowe Direktouch
- sygnał dźwiękowy z opcją wyłączenia
- zabezpieczenie przed dziećmi
- blokada ustawień
- funkcja Oko Timer - możliwość wyłączenia grzania przed końcem gotowania, aby efektywnie wykorzystać ciepło
- Kontrola OptiHeat – 3-stopniowa funkcja kontroli ciepła pozostałego
- bezramkowa ze szlifem
- szer. 71 cm



A+

AA

60

**Zmywarka
FSE73700P**

3869,-

- zintegrowana
- 7 programów
- 5 temperatur
- pojemność 15 kpl.
- głośność 42 dB(A)
- funkcja opóźnionego startu 1-24h
- technologia AirDry - super efektywne suszenie
- Beam on floor - dwukolorowy wskaźnik pracy zmywarki wyświetlany na podłodze
- ramię natryskowe ProClean Satellite
- 3 szuflada na sztućce

Przedłużona gwarancja do 5 lat!

Szczegóły promocji na stronie producenta: www.aeg.pl

AEG



Piekarnik
BPE743420B / BPK742320M **4599,-**

- poj. 71 l • piekarnik wielofunkcyjny z termoobiegiem • sterow. dotyk. • wysł. tekstowy VISION • pyroliza • 16 funkcji pieczenia • automat. progr. wagowe • możliwość zapisania często używanych ustawień
- termosonda • wbudowana książka kucharska VARIOGUIDE • funkcja szybkiego nagrzewania • wskaźnik ciepła pozostałego
- halogen. ośw. wnętrza • możliwość pieczenia na 3 poziomach • SoftClosing • stal nierdzewna + czarne szkło / czarne szkło



Piekarnik parowy
BSK782320M **7799,-**

- poj. 70 l • piekarnik wielofunkcyjny z funkcją pieczenia i gotowania na parze STEAM BOOST • sterow. dotyk. • wysł. tekstowy VISION
- 20 funkcji pieczenia • wbudowana książka kucharska VARIOGUIDE • autom. programy wagowe • możliwość zapisania często używanych ustawień
- funkcja szybkiego nagrzewania • możliwość pieczenia na 3 poziomach jednocześnie • wskaźnik ciepła pozostałego • halogenowe ośw. piek. • termosonda • SoftClosing • stal nierdzewna + czarne szkło



Piekarnik parowy
BSK882320M **8999,-**

- poj. 70 l • piekarnik wielofunkcyjny z funkcją pieczenia i gotowania na parze STEAM BOOST • ster. pokrętkiem • wysł. LCD • 21 funkcji pieczenia • automat. progr. wagowe • możliwość zapisania często używanych ustawień
- funkcja szybkiego nagrzewania • możliwość pieczenia na 3 poziomach jednocześnie • wskaźnik ciepła pozostałego • halogen. ośw. piekarnika • termosonda • SoftClosing - plynne i bezgłośnie zamykanie drzwi • stal nierdzewna + czarne szkło



Kuchenka mikrofalowa
KMK721000M **3099,-**

- poj. 46 l • sterowanie dotykowe • wyświetlacz LCD
- funkcje: grill, mikrofałe • automatyczne programy wagowe
- zabezpieczenie przed dziećmi • automatyczne propozycje temperatury • funkcja przedłużania czasu • moc mikrofał 1000 W
- stal nierdzewna + czarne szkło



Ekspres do kawy
KKK884500M / KKE884500B **9899,-**

- sterowanie dotykowe TouchControl • możliwość zaparzenia dwóch filiżanek kawy jednocześnie • podświetlanie obszaru wylotu kawy • poj. młynka 200 g • poj. pojemnika na wodę 1,8 l
- funkcja Autostart • automatyczne funkcje espresso, czarna kawa, gorąca woda i para • wskaźnik braku wody • wskaźnik uzupełnienia ziaren kawy • 2 niezależne grzałki do kawy i gorącej wody • stal nierdzewna + czarne szkło / czarne szkło



Piekarnik kompaktowy parowy
KSK792220M **6099,-**

- poj. 43 l • kompaktowy piekarnik parowy 3w1 • sterowanie dotykowe • wyświetlacz tekstowy VISION • termosonda • 24 funkcje pieczenia • automatyczne programy wagowe • funkcja pamięci
- możliwość zapisywania często używanych ustawień • funkcja szybkiego nagrzewania • funkcja automatycznego wyłączenia
- możliwość pieczenia na 2 poziomach • SoftClosing - plynne i bezgłośnie zamykanie drzwi • wskaźnik ciepła pozostałego
- halogenowe oświetlenie wnętrza • zabezpieczenie przed dziećmi • stal nierdzewna + czarne szkło



Winiarka podblatowa
SWB63001DG **4099,-**

- poj. 18 butelek • elektroniczne sterow. temp. ze wskaźn. cyfrowymi • ośw. wewn. LED • zakres temp. od +5 do +18°C
- drzwi szklane odporne na promieniowanie UV • 5 półek drewnianych • drzwi otwierane na prawo z możliwością przelożenia • czarne szkło



Winiarka podblatowa
SWB66001DG **5449,-**

- winiarka do zabudowy - możliwość montażu panelu dekoracyjnego • poj. 46 butelek • elektroniczne sterowanie temperaturą ze wskaźnikami cyfrowymi • oświetlenie wewnętrzne LED
- zakres temp. od +5 do +18°C • drzwi szklane odporne na promieniowanie UV • 5 półek drewnianych • drzwi otwierane na prawo z możliwością przelożenia • czarne szkło



Chłodziarko-zamrażarka
SCE81824TS **5499,-**

- sterowanie dotykowe • wyświetlacz LCD • wewnętrzne oświetlenie LED • funkcja Coolmatic dla szybkiego schładzania świeżych produktów • funkcja szybkiego zamrażania FrostMatic • funkcja Holiday dla zminimalizowania zużycia energii podczas długiej nieobecności
- alarm wizualny i dźwiękowy sygnalizujący wzrost temperatury • pojemność 253 l, w tym zamrażarki 61 l




Zmywarka
FSK93800P **5699,-**

- zintegrowana • 8 programów • 4 temperatury
- poj. 13 kpl. • głośność 39 dB(A) • zużycie wody 11 l
- wyjmowana 3 szuflada na sztućce • podnoszony kosz ComfortLift • technologia AirDry - super efektywne suszenie
- TimeBeam - czas pozostały do końca pracy wyświetlany na podłodze • ProWater - dodatkowe ramię natryskowe • opóźnienie startu do 24 h
- wskaźnik soli i nabyśzaczca • oświetlenie wnętrza • TimeSaver - skrócenie czasu mycia o połowę

NOWOŚĆ

A+ 60
AA



A+

178

NOWOŚĆ



Płyta indukcyjna EIV9467

4799,-

- 6 pól grzewczych • sterowanie dotykowe Direct Access z funkcją łączenia pól Multiple Bridge • podświetlane sterowanie
- strefy indukcyjne z opcją Booster • blokada ustawień • zabezpieczenie przed dziećmi • funkcja automatycznego szybkiego grzania
- zabezpieczenie płyty • automatyczny wyłącznik • EcoTimer - funkcja wykorzystania pozostałego ciepła do procesu gotowania
- CleverHeat - 3-stopniowa funkcja kontroli ciepła pozostałego • bezramkowa • szer. 91 cm

NOWOŚĆ



Płyta indukcyjna EIV8457

4499,-

- 5 pól grzewczych • sterow. dotykowe Direct Access z funkcją łączenia pól Multiple Bridge • podświetlane sterow. • strefy indukcyjne z opcją Booster • blokada ustawień • zabezp. przed dziećmi
- funkcja automat. szybkiego grzania • zabezpieczenie płyty • automatyczny wyłącznik • EcoTimer - funkcja wykorzystania pozostałego ciepła do procesu gotowania • CleverHeat - 3-stopniowa funkcja kontroli ciepła pozostałego • bezramkowa • szer. 81 cm

NOWOŚĆ



Płyta indukcyjna EIV734

2999,-

- 4 pola grzewcze • sterow. dotykowe Direct Access • strefy indukcyjne z opcją Booster • funkcja łączenia pól Bridge • podświetlane sterowanie • wykrywanie obecności garnka • blokada ustawień • zabezp. przed dziećmi • funkcja automat. szybkiego grzania • zabezp. płyty • automatyczny wyłącznik • EcoTimer - funkcja wykorzystania pozost. ciepła do procesu gotowania • CleverHeat - 3-stopniowa funkcja kontroli ciepła pozostałego • bezramkowa • szer. 71 cm

NOWOŚĆ



Płyta indukcyjna EIV63440 BS/BW

1899,-

Płyta indukcyjna EIV634 - czarne szkło

1799,-

- 4 pola grzewcze • sterowanie dotykowe Direct Access • strefy indukcyjne z opcją Booster • funkcja łączenia pól Bridge
- podświetlane sterowanie • wykrywanie obecności garnka • blokada ustawień • zabezpieczenie przed dziećmi
- funkcja automatycznego szybkiego grzania • zabezpieczenie płyty • automatyczny wyłącznik • EcoTimer - funkcja wykorzystania pozostałego ciepła do procesu gotowania • CleverHeat - 3-stopniowa funkcja kontroli ciepła pozostałego
- bezramkowa • czarne szkło / BW - białe szkło / BS - srebrne szkło • szer. 59 cm

NOWOŚĆ



Płyta indukcyjna KIV64463

2999,-

KIV64463I

- możliwość montażu na równi z blatem

3199,-

- 4 pola grzewcze • sterowanie dotykowe Direkt touch z funkcją łączenia pól Multiple Bridge • podświetlane sterowanie • strefy indukcyjne z opcją Booster • blokada ustawień • zabezpieczenie płyty - automatyczny wyłącznik • funkcja Stop&Go • EcoTimer - funkcja wykorzystania pozostałego ciepła do procesu gotowania • CleverHeat - 3-stopniowa funkcja kontroli ciepła pozostałego • szer. 59 cm

NOWOŚĆ



Płyta indukcyjna EIT61443B

1599,-

- 4 pola grzewcze • sterowanie dotykowe Direct Access • strefy indukcyjne z opcją Booster • blokada ustawień • zabezpieczenie płyty - automatyczny wyłącznik • sygnał dźwiękowy z opcją wyłączenia • funkcja odliczania czasu • EcoTimer - funkcja wykorzystania pozostałego ciepła do procesu gotowania • CleverHeat - 3-stopniowa funkcja kontroli ciepła pozostałego • bezramkowa • szer. 59 cm



A-10%



↑45

Piekarnik kompaktowy parowy SousVide EVY0841BAX 4849,-

- wielofunkcyjny piekarnik parowy • 90 programów • sterowanie sensorowe • program czyszczenia parowego • pieczenie w niskich temperaturach • minutnik • VelvetClosing™ • termosonda • zabezp. przed dziećmi • wyświetlacz tekstowy • powiadomienie akustyczne • szybkie nagrzewanie • funkcja ulubionego programu pieczenia • blokada ustawień • możliwość pieczenia na dwóch poziomach

Piekarnik kompaktowy z mikrofalą EVY7800AAX 3499,-

- piekarnik kompaktowy z funkcją mikrofal • poj. 43 l • moc mikrofal 1000 W • wielojęzyczny wyświetlacz LED • zintegrowane przepisy • funkcja podgrzewania i utrzymywania ciepła • wnętrze wykończone łatwą w czyszczeniu emalią o wysokim połysku • stal nierdzewna z powłoką Antifingerprint

Ekspres do kawy EBC54524AX 7199,-

- sterowanie dotykowe • automatyczne funkcje dla: cappuccino, espresso, duża kawa, gorąca woda i para • dwa oddzielne podgrzewacze, na kawę i na gorącą wodę • oświetlenie filizanki • dzbanek termiczny na 6 filizanek kawy • dzbanek na mleko z funkcją spieniania • wymiary SxVxG: 59,4 x 45,5 x 36,1 cm



A-10%

Piekarnik EOB3450AAX 1549,-

- poj. 74 l • panel sterowania z wyświetlaczem LED • chowane pokręta • wybór czasu zakończenia pieczenia • nawiew XL z nowatorskim, równomiernym rozpraszaniem powietrza • bezpieczne szklane drzwi • VelvetClosing - delikatne zamykanie drzwi • prowadnice teleskopowe



NOWOŚĆ

A+

Piekarnik EOA5555TAX 2199,-

- EOC5654TAX • czyszczenie pyrolityczne • poj. 71 l • sterow. elektroniczne • funkcja PlusSteam - wspomaganie parą • halogenowe ośw. piekarnika • timer • termosonda • możliwość pieczenia na 3 poziomach jednocześnie



A+

Piekarnik parowy SousVide EOB8857AAX 5499,-

- poj. 71 l • 22 funkcje • sterow. sensorowe • czyszczenie parowe • 100 przepisów z automatyką wagową • pamięć 20 przepisów • szybkie nagrzewanie • termosonda • zabezp. przed dziećmi • automatyczna blokada drzwi • elektroniczna regulacja temperatury • szybkie nagrzewanie • blokada ustawień • funkcja ulubionego programu pieczenia • chłodny front (4 szyby) • delikatne zamykanie drzwi • inox



60

↑45

A+

Winiarka kompaktowa ERW0670A 5749,-

- poj. 24 butelek • sterowanie elektroniczne • oświetlenie LED • wyświetlacz LCD • 3 drewniane półki • alarm wzrostu temperatury



A

Winiarka ERW0273AOA 2899,-

- poj. 7 butelek • ERW0673AOA • 30 • 82 • 3599,- • elektroniczne sterow. temp. ze wskaźn. cyfrowymi • ośw. wewn. LED • zakres temp. od +5 do +18°C • drzwi szklane odporne na promieniowanie UV • 5 półek drewnianych • drzwi otwierane na prawo z możliwością przelożenia • czarne szkło



60

↑82

A

Winiarka ERW1573AOA 4699,-

- winiarka do zabudowy - możliwość montażu panelu dekoracyjnego • poj. 46 butelek • elektroniczne sterowanie temperaturą ze wskaźnikami cyfrowymi • oświetlenie wewnętrzne LED • zakres temp. od +5 do +18°C • drzwi szklane odporne na promieniowanie UV • 5 półek drewnianych • drzwi otwierane na prawo z możliwością przelożenia • czarne szkło



A+

AA

45

Zmywarka ESL4510LA 1899,-

- zintegrowana • 5 programów • 4 temperatury • pojemność 9 kpl. • funkcja TimeManager - redukcja czasu zmywania nawet o 50% • funkcja opóźnionego rozpoczęcia pracy (1-24) • Beam on floor - dwukolorowy wskaźnik pracy wyświetlany na podłodze • funkcja SENSORCONTROL - wykrywa stopień zabrudzenia i odpowiednio dobiera poziom zużycia wody • głośność 47 dB(A)



A+ AA

60

Zmywarka ESL7845RA 4799,-

- zintegrowana • 7 programów • 5 temperatur • automatyczne otwarcie drzwi • oświetlenie wnętrza • podnoszony dolny kosz • TimeBeam - wskaźnik czasu pozostałego do końca cyklu wyświetlany na podłodze • Technologia AirDry - super efektywne suszenie • 3 szuflada na sztućce • Glass Care - ochrona szkła • SENSORCONTROL funkcja dobrania poziomu zużycia wody do stopnia zabrudzenia • zużycie wody 11 l • wskaźnik soli i nabłyszczacza • zabezpieczenie przed zalaniem • głośność 49 dB(A)



A+

Piekarnik FCO 6213 TM WH

6499,-

- pojemność 65 l • 15 funkcji • wysł. elektroniczny • sterow. doty. CreActive • katalizator oparów • ośw. halogenowe x2 • zimne drzwi (3 szyby) • 2 pary całkowicie wysuw. prow. teleskopowych • funkcja szybkiego nagrzew. BOOST • funkcja automat. czyszczenia - CLEAN • automat. programy • sonda temp. • automat. domykanie drzwi (soft closing) • emalia bez zawartości niklu • tylna ściana komory - inox

A+

Piekarnik FCPO 6213 P TM WH

8399,-

- pojemność 65 l • 16 funkcji, w tym funkcja PIZZA w temp. 350°C • wyświetlacz elektroniczny • sterow. dotykowe CreActive • progr. samoczyszczenia (pyroliza) • katalizator oparów • halogenowe oświetlenie • zimne drzwi (4 szyby) • sonda temperatury • okrągła podkładka do pieczenia pizzy (z siatki inox) • ogniotrwały ceramiczny kamień do pizzy • łąpatka do wyjmowania pizzy

A

Okap nablutowy LHDD 9010 RC WH

11849,-

- okap wysuwany z blatu (korpus bez silnika) • wydajność max.: z silnikiem DDM 800 m³/h, z silnikiem DDMA 960 m³/h, 4 prędkości pracy • ośw. LED • pilot zdalnego sterow. • filtry inox • możliwość podłączenia do silnika mocowanego bezpośrednio do okapu (DDM), oddzielnie od okapu wewnątrz budynku (DDMA) lub oddzielnie od okapu na zewnątrz budynku (DDME)

90

Płyta indukcyjno-gazowa FCH 905 ID TS G DWK WH

7649,-

- 4 strefy indukcyjne + 1 palnik gazowy • 9 poz. mocy • wysł. ustawiania mocy • timer dla każdego pola z automatycznym wyłączeniem • wskaźnik ciepła resztkowego • ochrona przed przegrzaniem • palnik gazowy o potrójnej koronie typu WOK (4 kW) • żeliwne ruszty • Gasprotekt - system bezpieczeństwa • możliwość montażu na równi z blatem • białe szkło • szer. 90 cm



Frytownica CPH 401 FR TC X

40 4849,-

- sterowanie sensorowe • zdejmowany zbiornik inox • pojemność zbiornika 2,7 l • kosz do smażenia ze składanym uchwytem • regulacja temperatury od 40 do 200°C • sonda do utrzymania stałej temperatury oleju • ochrona przed przegrzaniem oleju • blokada panelu sterowania

Płyta induk. Teppan Yaki ID TY TC X/2

40 9449,-

- 2 pola grzewcze • sterowanie sensorowe • regulacja temperatury od 50 do 220°C • 9 poziomów mocy • timer • wskaźnik ciepła resztkowego • blokada bezpieczeństwa • możliwość montażu na równi z blatem • szer. 40 cm

Płyta indukcyjna CPH 402 ID TC X/2

40 4199,-

- sterowanie sensorowe • 2 pola grzewcze o różnych średnicach • 9 poziomów mocy • Timer • sygnał dźwiękowy końca gotowania • szer. 40 cm

Barbecue (grill) CPH 401 BQ TC X

40 4199,-

- sterowanie sensorowe • 12 programów • timer • czujnik bezpieczeństwa • wskaźnik ciepła resztkowego • możliwość montażu na równi z blatem • szer. 40 cm



A± 45

Parownica z funkcją piekarnika
FCSO 4511 TM X **7349,-**

- poj. 34 l • sterowanie dotykowe CreActive • wyświetlacz elektroniczny (menu w j. polskim) • 12 funkcji • zaprogramowane przepisy kulinarne • sonda temperatury • gotowanie na parze (40-130°C) • automatyczne odwapnienie • oświetlenie halogenowe x 1 • inox • szer. 60 cm

45

45

45

Kuchenka mikrofalowa z grilem
FCMO 4507 TM X **5899,-**

- pojemność 34 l • wyświetlacz elektroniczny (menu w j. polskim) • sterowanie dotykowe CreActive • oświetlenie halogenowe x 1 • inox • szer. 60 cm

Kompaktowa winiarka
FWC 4522 TC X **6899,-**

- pojemność 22 butelek • 1-strefowa • elektroniczne sterowanie • zakres temp. chłodzenia od 5-22°C • 3 drewniane półki częściowo wysuwane na prowadnicach teleskopowych • drzwi szklane z powłoką UV • oświetlenie LED • S - drzwi otwierane na lewo • inox • szer. 60 cm

Ekspres automatyczny
FCM 4509 TC X **10499,-**

- sterowanie sensorowe • czas gotowości 3 minuty • jednoczesne przygotowanie 2 filiżanek kawy • dozownik pary wodnej i wrzątku • tryb Stand-by • płukanie automatyczne co 10 kaw • zasobnik na ziarną kawę 400 g • pojemnik na wodę 2,5 l • wskaźnik braku kawy i wody • regulacja twardości wody • wysuwany na prowadnicach teleskopowych • oświetlenie LED • inox • szer. 60 cm



90

Płyta indukcyjna
FSH 905 ID TS MAT **10499,-**

- 5 stref indukcyjnych • podwójna strefa DualZone • sterowanie sensorowe (slider) • 9 poziomów mocy • funkcja podgrzewania na trzech poziomach temp. (42°C, 70°C, 94°C) • funkcja powerBooster • timer dla każdego pola • wskaźnik ciepła resztkowego • ochrona przed przegrzaniem • możliwy montaż na równi z blatem • szer. 90 cm

NOWOŚĆ



**Piekarnik
W7 OM4 4S1 P BL**

1899,-

- pojemność 73 l • sterowanie dotykowe • 40 kombinacji pieczenia • technologia 6-ty Zmysł • Ready2Cook - pieczenie bez nagrzewania • Cook4 - pieczenie na 4 poziomach • czyszczenie pyrolityczne • prowadnice teleskopowe • SoftClosing • czarne szkło

NOWOŚĆ



**Piekarnik
W9I OM2 4S1 H**

2199,-

- pojemność 73 l • kolorowy wyświetlacz tekstowy 3,5" • 60 kombinacji pieczenia • Connectivity - aplikacja 6th Sense Live • technologia 6-ty Zmysł • Ready2Cook - pieczenie bez nagrzewania • Cook4 - pieczenie na 4 poziomach • czyszczenie hydrolytyczne • prowadnice teleskopowe • SoftClosing • zintegrowany uchwyt • czarne szkło

NOWOŚĆ



**Piekarnik
W11I OM1 4MS2 H**

3499,-

- pojemność 73 l • 100 kombinacji pieczenia • kolorowy wyświetlacz tekstowy 4,5" • technologia 6-ty Zmysł • Connectivity - aplikacja 6th Sense Live • Ready2Cook - pieczenie bez nagrzewania • czyszczenie hydrolytyczne • czteropunktowa termosonda Multisense Probe • prowadnice teleskopowe na 2 poziomach • SoftClosing • zintegrowany uchwyt • czarne szkło

NOWOŚĆ



**Kuchenka mikrofalowa
W7 MD440NB**

1799,-

- pojemność 31 l • sterowanie dotykowe • Asystent gotowania • technologia 6-ty Zmysł • programy automatyczne • funkcja CrispFry • funkcja Steam • pojemnik do gotowania na parze • moc grilla 800W • moc mikrofal 1000W • talerz 32,5 cm • czarne szkło

NOWOŚĆ



**Kuchenka mikrofalowa
W9I MW261**

2699,-

- pojemność 40 l • kolorowy wyświetlacz tekstowy 3,5" • technologia 6-ty Zmysł • Connectivity - aplikacja 6th Sense Live • programy automatyczne • funkcja CrispFry • funkcja Steam • termooobieg • pojemnik do gotowania na parze • moc grilla 1600W • moc mikrofal 900W • talerz 40 cm • SoftClosing • zintegrowany uchwyt • czarne szkło

NOWOŚĆ



**Kuchenka mikrofalowa
W11I MW161**

3199,-

- pojemność 40 l • 140 kombinacji gotowania • Connectivity - aplikacja 6th Sense Live • kolorowy wyświetlacz tekstowy 4,5" • technologia 6-ty Zmysł • programy automatyczne • funkcja CrispFry • funkcja Steam • pojemnik do gotowania na parze • moc grilla 1600W • moc mikrofal 900W • talerz 40 cm • SoftClosing • zintegrowany uchwyt • czarne szkło

NOWOŚĆ



Płyta indukcyjna SMF 9010 C/NE/IXL

6999,-

- kolorowy wyświetlacz tekstowy 4,5" • asystent gotowania - programy automatyczne Connectivity - aplikacja 6th Sense Live • strefa grzewcza Flexi Full • 10 niezależnych pól grzewczych • technologia 6-ty Zmysł • tryb Chef control • możliwość montowania na równi z blatem • powłoka iXellium • PowerManagement • szer. 90 cm

NOWOŚĆ



**Płyta gazowa na szkło
AKW 6423/NB**

999,-

- 4 palniki • palnik specjalny FlexiFlame • ruszty żeliwne • szczołkowane pokręta • zabezpieczenie przeciwwypływowe gazu • zapalarka w pokrętle • czarne szkło

NOWOŚĆ



**Płyta gazowa na szkło
AKW 7523/NB**

1199,-

- 5 palników • palnik specjalny FlexiFlame • ruszty żeliwne • szczołkowane pokręta • zabezpieczenie przeciwwypływowe gazu • zapalarka w pokrętle • czarne szkło

NOWOŚĆ



Piekarnik W9 OS2 4S1 P

2899,-

- piekarnik parowy SteamSense (75% pary) • pojemność 73 l
- kolorowy wyświetlacz tekstowy 3,5" • 60 kombinacji pieczenia
- Connectivity - aplikacja 6th Sense Live • technologia 6-ty Zmysł
- Ready2Cook - pieczenie bez nagrzewania • Cook4 - pieczenie na 4 poziomach
- czyszczenie pyrolityczne • prowadnice teleskopowe • SoftClosing • Inox z powłoką iXellium + czarne szkło

NOWOŚĆ



Ekspres do kawy W11 CM145

5999,-

- dotykowy wyświetlacz tekstowy MySmart Display 4,5" TFT
- funkcja „Lubione” • bezprzewodowy system mielenia
- pojemnik na wodę 2l • autostart • termiczny dzbanek na mleko do lodówki • dysza do spieniania mleka • Cappuccino - zintegrowany system do przygotowania pianki mlecznej
- czarne szkło

NOWOŚĆ



Piekarnik parowy W9 OP2 4S2 H

3299,-

- piekarnik parowy SteamSense+ (100% pary) • pojemność 73 l
- kolorowy wyświetlacz tekstowy 3,5" • 60 kombinacji pieczenia
- Connectivity - aplikacja 6th Sense Live • technologia 6-ty Zmysł
- Ready2Cook - pieczenie bez nagrzewania • Cook4 - pieczenie na 4 poziomach
- czyszc. hydrolytyczne • prow. teleskopowe na 2 poziomach • SoftClosing • Inox z powłoką iXellium + czarne szkło

Kuchenka mikrofalowa W9 MW261 IXL

2699,-

- pojemność 40 l • kolorowy wyświetlacz tekstowy 3,5" • programy automatyczne - asystent gotowania • technologia 6-ty Zmysł
- aplikacja 6th SenseLive • Connectivity - aplikacja 6th Sense Live • funkcja CrispFry • funkcja Steam • termoobieg • moc grilla 1600W • moc mikrofal 900W • talerz 40 cm • SoftClosing
- zintegrowany uchwyt • Inox z powłoką iXellium + czarne szkło

NOWOŚĆ



Płyta gazowa AKW 6422/IXL

999,-

- 4 palniki • palnik specjalny FlexiFlame • ruszty żeliwne
- szcztokowane pokręta • zabezpieczenie przeciwywypływowe gazu • zapalarka w pokrętle • powłoka iXellium • inox

NOWOŚĆ



Piekarnik W9 OM2 4MS2 H

2399,-

- pojemność 73 l • kolorowy wyświ. tekstowy 3,5" • 60 kombinacji pieczenia - asystent gotowania • Connectivity - aplikacja 6th Sense Live • technologia 6-ty Zmysł • Ready2Cook - pieczenie bez nagrzew.
- Cook4 - pieczenie na 4 poz. • czyszc. hydrolytyczne • czteropunktowa termosonda Multisense Probe • prow. teleskop. na 2 poz. • SoftClosing • Inox z powłoką iXellium + czarne szkło

NOWOŚĆ



Piekarnik W7 OM4 4S1 P

1799,-

- pojemność 73 l • sterowanie dotykowe • 40 kombinacji got. - asystent gotowania • technologia 6-ty Zmysł • Ready2Cook - pieczenie bez nagrzewania • Cook4 - pieczenie na 4 poziomach
- czyszczenie pyrolityczne • prowadnice teleskopowe • SoftClosing • Inox z powłoką iXellium + czarne szkło

NOWOŚĆ



Płyta gazowa GMW 7522/IXL

1199,-

- 5 palników • palnik specjalny FlexiFlame • ruszty żeliwne
- szcztokowane pokręta • zabezpieczenie przeciwywypływowe gazu • zapalarka w pokrętle • powłoka iXellium • inox

NOWOŚĆ



Kuchenka mikrofalowa W9 MD260 IXL

1999,-

- pojemność 31 l • kolorowy wyświetlacz tekstowy 3,5" • technologia 6-ty Zmysł • Connectivity - aplikacja 6th Sense Live • funkcja Steam - pojemnik do gotowania na parze
- funkcja Crisp - talerz crisp • Moc grilla 800W • moc mikrofal 1000W • talerz 32,5 cm • SoftClosing • Inox z powłoką iXellium + czarne szkło

NOWOŚĆ



Kuchenka mikrofalowa W7 MD440

1699,-

- pojemność 31 l • sterowanie dotykowe • asystent gotowania - programy automatyczne • 60 kombinacji gotowania • technologia 6-ty Zmysł • funkcja Steam - pojemnik do gotowania na parze
- funkcja Crisp - talerz crisp • moc grilla 800W • moc mikrofal 1000W • talerz 32,5 cm • inox + czarne szkło


**Kuchenka mikrofalowa
AMW 730 IX/WH/NB/S**

- pojemność 31 l • sterowanie elektroniczne • 9 funkcji • 8 poziomów mocy • grill
- Crisp (chrupiące potrawy), jet Defrost (szybkie rozmrażanie), jet Start (szybkie podgrzewanie)
- auto Cook • front IX inox lub szklany: WH biały, NB czarny, S w kolorze szampańskim

1549,-

**Piekarnik
AKZM 8480 S**
1999,-

- pojemność 73 l • sterowanie elektroniczne • 16 funkcji, w tym Booster (szybkie nagrzewanie) • programy automatyczne
- technologia 6-ty Zmysł • soft closing - ciche zamykanie drzwi
- halogenowe oświetlenie wnętrza • **system czyszczenia pyrolitycznego** • zabezpieczenie przed dziećmi
- front szklany S w kolorze szampańskim


**Zmywarka
ADG 522 X**
1499,-

- zintegrowana • technologia 6-ty Zmysł
- sterowanie elektroniczne • 8 programów
- zużycie wody 9 l • pojemność 10 kpl.
- głośność 45 dB(A) • opóźniony start


**Chłodziarko-zamrażarka
SP40 801 EU**
3599,-

- inteligentna technologia 6-ty Zmysł • Fresh Control
- sterowanie elektroniczne • technologia Stop-Frost - szybkie rozmrażanie • alarm akustyczny • pojemność całkowita brutto 401 l, w tym zamrażarki 101 l • oświetlenie LED


**Chłodziarko-zamrażarka
ART 895/A++/NF**
2799,-

- inteligentna Technologia 6-ty Zmysł Fresh Control
- oświetlenie LED • sterowanie elektroniczne
- komora Active0 • system automatycznego rozmrażania NoFrost
- filtr antybakteryjny • wentylator
- pojemność 264 l, w tym zamrażarki 63 l


**Zmywarka
WIO 3T123PEF**
1849,-

- zintegrowana • sterow. elektr. • 10 progr. • technologia 6-ty Zmysł • Power Clean Pro • program Turbo - czas trwania wybranego programu zostanie zredukowany do 45 min • światło na podłogę
- tabletki • opóźnienie startu do 12 h • zabezpieczenie przed zalaniem Aquastop • wyświetlacz • **trzeci kosz** • Multizone
- poj. 14 kompl. • zużycie wody 9,5 l • poziom hałasu 43 dB(A)


**Zmywarka
WIO 3033DEL**
2599,-

- zintegrowana • techn. 6-ty Zmysł • Power Clean Pro • sterow. elektroniczne • wyświetlacz • 11 progr. zmywania • aktywny system suszenia Power Dry • światło na podłogę • program Tabletki
- zabezp. przed zalaniem Aquastop • elektroniczny wskaźnik nabyłyszcz. • technologia Power Clean Pro • Multizone • opóźnienie startu do 12 h • **trzeci kosz** • zużycie wody 9,5 l • głośność 43 dB(A)



A+

**Piekarnik
AKZM 8480 WH**

1999,-

- pojemność 73 l • sterowanie elektroniczne • 16 funkcji, w tym Booster (szybkie nagrzewanie) • programy automatyczne
- technologia 6-ty Zmysł • soft closing - ciche zamykanie drzwi
- halogenowe oświetlenie wnętrza • **system czyszczenia pyrolitycznego** • zabezpieczenie przed dziećmi
- front szklany WH biały



A+

**Piekarnik
AKZM 8480 WH**

1999,-

- pojemność 73 l • sterowanie elektroniczne • 16 funkcji, w tym Booster (szybkie nagrzewanie) • programy automatyczne
- technologia 6-ty Zmysł • soft closing - ciche zamykanie drzwi
- halogenowe oświetlenie wnętrza • **system czyszczenia pyrolitycznego** • zabezpieczenie przed dziećmi
- front szklany NB czarny



Piekarnik AKZ 96230 IX/WH/NB/S

1499,-

- pojemność 73 l • sterowanie elektroniczne • technologia automatycznego pieczenia 6-ty Zmysł
- 16 programów, w tym Booster szybkie nagrzewanie • Soft Closing - ciche zamykanie drzwi
- wyświetlacz LED • halogenowe oświetlenie wnętrza • panel sterujący szklany
- front IX inox lub szklany: WH biały, NB czarny, S w kolorze szampańskim



65

**Płyta indukcyjna
SMC 654 F/BT/IXL**

1899,-

- sterowanie za pomocą 4 sliderów • technologia 6-ty Zmysł
- 6 programów automatycznych (w tym sensor topnienia)
- pole FlexiSide (wyposażone w 4 cewki indukcyjne)
- powłoka iXelium • szlif z przodu i tyłu płyty
- szer. 65 cm



65

**Płyta indukcyjna
SMC 604 F/NE**

1699,-

- sterowanie sensorowe • 4 niezależne slidy dotykowe
- 6 cewek indukcyjnych • funkcja Booster dla każdego pola
- technologia 6-ty Zmysł • 6 automatycznych programów gotowania
- powłoka iXelium • szer. 60 cm

Płyta indukcyjna SMP 658C/BT/IXL

3199,-

- sterowanie sensorowe • intuicyjny wyświetlacz tekstowy • 8 cewek indukcyjnych
- FlexiFull - możliwość włączenia całej powierzchni płyty jako jednego pola grzewczego
- 8 programów automatycznych • 63 zaprogramowane przepisy • technologia 6-ty Zmysł
- powłoka iXelium • szer. 65 cm



A+

↑178

Chłodziarko-zamrażarka
ICUNS 3324 Comfort

2799,-

- BioCool • NoFrost • SuperFrost • oświetlenie LED
- szklane półki GlassLine • pojemność użytkowa urządzenia 256 l (chłodziarka: 194 l, zamrażarka: 62 l) • poziom głośności: 39 dB(A) • bezpieczne przechowywanie w przypadku awarii: 15 h • wymiary niszy (WxSxG): 177,2-178,8 x 56-57 x min. 55 cm



A+

↑178

Chłodziarko-zamrażarka
ICBN 3324 Comfort

5299,-

- BioFresh • NoFrost • DuoCooling (2 obiegi chłodnicze) • SuperFrost • oświetlenie LED • szklane półki GlassLine
- TelescopicRails (prowadnice teleskopowe) • pojemność użytkowa urządzenia 237 l (chłodziarka: 175 l, zamrażarka: 62 l) • poziom głośności: 38 dB(A) • bezpieczne przechowywanie w przypadku awarii: 15 h • wymiary niszy (WxSxG): 177,2-178,8 x 56-57 x min. 55 cm



A+

↑178

Chłodziarko-zamrażarka

ICBN 3386 Premium
z kostkarką

7799,-

ICBN 3376 Premium
bez kostkarki

6899,-

- BioFresh • NoFrost • DuoCooling (2 obiegi chłodn.) • SoftSystem
- SoftTelescopic • SuperFrost • ośw. LED • szklane półki GlassLine
- prowadnice teleskopowe • pojemność użytkowa urządzenia 3386/3376: 233/238 l (chłodziarka: 176/176 l, zamrażarka: 57/62 l) • poziom głośn. 3386/3376: 34/38 dB(A) • bezp. przechow. w przypadku awarii 3386/3376: 14/15 h • wymiary niszy (WxSxG): 177,2-178,8 x 56-57 x min. 55 cm



A+

121

↑185

Chłodziarko-zamrażarka
SBSes 8486 PremiumPlus

19499,-

- BioFreshPlus • NoFrost • Kostkarka IceMaker z przyłączeniem na wodę z sieci • winiarka z 2 strefami temperatur
- SmartSteel • SuperFrost • SuperCool • oświetlenie LED • szklane półki GlassLine • SoftTelescopic
- pojemność użytkowa urządzenia 645 l (chłodziarka: 519 l, zamrażarka: 126 l, winiarka 153 l) • poziom głośności: 38 dB(A) • bezpieczne przechowywanie w przypadku awarii: 24 h • wymiary (WxSxG): 185,2 x 121 x 66,5 cm



A+

↑45

Chłodziarka do wina
WKE gb/gw 582 GrandCru

7199,-

- szklane drzwi z technologią TipOpen • wyświetlacz LCD ze sterowaniem dotykowym • 1 strefa temperatury z możliwością regulacji od +5°C do +20°C • filtr z węglem aktywowanym FreshAir • 3 półki, z czego 2 z drewna bukowego na prowadnicach teleskopowych • oświetlenie LED przyciemniane • pojemność: 18 butelek 0,75 l



A+

↑178

Zamrażarka

SIGN 3576 Premium
z kostką

5999,-

SIGN 3556 Premium
bez kostkarki

5199,-

- NoFrost • SuperFrost • oświetlenie LED • TelescopicRails (przewodnice teleskopowe)
- łączna liczba szuflad 3576/3556: 9/8
- pojemność użytkowa urządzenia 3576/3556: 209/213 l • poziom głośności: 38 dB(A) • bezpieczne przechowywanie w przypadku awarii: 14 h • wymiary niszy (WxSxG): 177,2-178,8 x 56-57 x min. 55 cm



A+

↑178

Chłodziarka
IKBP 3520 Comfort

5299,-

- BioFresh • SuperCool • oświetlenie LED • szklane półki GlassLine • TelescopicRails (przewodnice teleskopowe)
- automatyczna metoda odszraniania chłodziarki • pojemność użytkowa urządzenia 301 l • poziom głośności: 35 dB(A)
- wymiary niszy (WxSxG): 177,2-178,8 x 56-57 x min. 55 cm



A+

↑178

Chłodziarka
IKB 3560 Premium

5999,-

- BioFresh • SuperCool • oświetlenie LED • szklane półki GlassLine • TelescopicRails (przewodnice teleskopowe)
- automatyczna metoda odszraniania chłodziarki
- pojemność użytkowa urządzenia 301 l • poziom głośności: 35 dB(A)
- wymiary niszy (WxSxG): 177,2-178,8 x 56-57 x min. 55 cm



A

60

↑82

Chłodziarka do wina
UWTGb 1682

8299,-

- szklane drzwi z technologią TipOpen • wyświetlacz LCD ze sterowaniem dotykowym • SoftSystem • 2 strefy temperatur z możliwością regulacji od +5°C do +20°C • filtr z węglem aktywowanym FreshAir • 5 półek, z czego 3 z drewna bukowego na przewodnicach teleskopowych • oświetlenie LED przyciemniane
- pojemność: 34 butelek 0,75 l



NOWOŚĆ

Chłodziarko-zamrażarka do zabudowy
ECBN 6256-22 PremiumPlus

16999,-

Chłodziarko-zamrażarka wolnostojąca
CBNes 6256-24 PremiumPlus

16999,-

- BioFresh • NoFrost • Kostkarka IceMaker z przyłączeniem na wodę z sieci • DuoCooling (2 obiegi chłodnicze) • SuperFrost
- SuperCool • oświetlenie LED • szklane półki GlassLine • TelescopicRails • wewnętrzna ściana tylna wykonana ze stali szlachetnej
- drzwi i ściany zewnętrzne wykonane ze stali szlachetnej (dot. modelu CBNes 6256) • pojemność użytkowa urządzenia 471 l (chłodziarka: 357 l, zamrażarka: 114 l) • poziom głośności ECBN/CBNes: 42/43 dB(A) • bezpieczne przechowywanie w przypadku awarii ECBN/CBNes: 40/45 h



A+

91

↑204



**Piekarnik
GN 86 M H XS/BK/WH**

- poj. 60 l • 9 funkcji • sterowanie elektroniczne • chowane pokręta • semi-sensorowy wyświetlacz (bursztyn)
- czyszczenie hydrolytyczne • gładkie wnętrze z drabinkami bocznymi • wymiowana wewnętrzna szyba drzwi
- XS – inox/czarne szkło, BK – czarne szkło, WH – białe szkło

NOWOŚĆ



A

1499,-



59

**Płyta indukcyjna
FHCR 604 2I 1FLEXI T PWL**

2499,-

- 4 pola indukcyjne • Booster • sterowanie sensorowe slider
- wskaźnik ciepła resztk. • zabezpieczenie przed dziećmi • wyłącznik bezp. • programy automatyczne • minutnik • funkcja pauzy z pamięcią ustawień • automatyczne łączenie pól FLEXI • bezramkowa • szlifowane krawędzie • regulacja mocy maksymalnej płyty, dzięki czemu można podłączyć ją nawet pod zwykłe gniazdko 230 V



58

**Płyta indukcyjna
FHSM 604 4I**

1599,-

**Płyta indukcyjna
FHSM 604 4I WH**

2199,-

- 4 pola indukcyjne • sterowanie sensorowe • wskaźnik ciepła resztkowego • zabezpieczenie przed dziećmi • wyłącznik czasowy • bezramkowa • szkło czarne lub białe • szer. 58 cm



NOWOŚĆ

A+

**Płyta zintegrowana z okapem
MYTHOS 2GETHER FMY 839 HI**

83 **12999,-**

- OKAP
- wydajność 680 m³/h • automatyczne włączanie okapu po rozpoczęciu gotowania na płycie • głośność 38 db(A)
- sterowanie sensorowe • timer • zasysanie szczelinowo
- silnik bezszczotkowy RadiCal

- PŁYTA INDUKCYJNA
- sterowanie slider z białym podświetleniem • funkcja Super BOOSTER dla wszystkich pól • funkcja pauzy z pamięcią ustawień • blokada przed dziećmi • minutnik • programy automatyczne • możliwość montażu na równi z blatem



NOWOŚĆ

A+

178

**Chłodziarko-zamrażarka
FCB 320 NR ENF V A++**

3999,-

- pojemność całkowita 248 l • oświetlenie LED • sterowanie elektroniczne ze wskaźnikiem LED • pojemna szuflada XXL
- SpeceBox w zamrażarce • pojemnik MultiBox na jajka
- metalowy uchwyt na butelki • szuflada CrispZone na warzywa i owoce z regulacją wilgotności HumidityControl • Jonizator
- technologia Dual No Frost • Adaptive Cooling

NOWOŚĆ



**Kuchenka mikrofalowa
FMW 20 GN G XS/BK/WH**

1299,-

- poj. 20 l • cyfrowy wyświetlacz (bursztyn) • elektroniczne otwieranie drzwi • 8 programów automatycznych • Multi-cooking
- szybki start • blokada przed dziećmi • wnętrze inox • ruszt na grill
- talerz obrotowy 245 mm • mikrofała 1250W • grill 100W
- XS – inox/czarne szkło, BK – czarne szkło, WH – białe szkło



C

**Okap
FBI 537 XS/BK/WH**

52 **1999,-**

**Okap
FBI 737 XS/BK/WH**

72 **2199,-**

- podszafkowy • wyd. 660 m³/h
- głośn. 54-71 dB(A) • sterowanie Soft touch
- ośw. LED • stal szlachetna / szkło białe / szkło czarne

NOWOŚĆ



NOWOŚĆ

A

**Okap
IMPRESS 603**

55 **2599,-**

- wydajność 570 m³/h • oświetlenie LED panel 1x3 W
- głośność 52 dB(A) • sterowanie przyciskami soft touch
- dostępny w kolorach: lśniąco biały, jasnobrązowy, lśniąco czarny, metaliczny szary, miękki brązowy, złoty mosiądz

NOWOŚĆ



A+
AA

60

**Zmywarka
FDW 614 D7P A++**

2999,-

- zintegrowana • 7 progr. • 4 temp. • sterow. elektron. • program połowy załadunku - Multizone • opóźn. czasu startu (1-12 h)
- górny kosz na sztućce • dioda LED na podłodze informuje o statusie cyklu zmywania • wskaźnik braku soli • wskaźnik braku nabszyczacza • komora ze stali szlachetnej • dodatkowy spryskiwacz trzeciego kosza • przycisk tabletek wielofunkcyjnych



A+

**Okap
FCFL 906 XS**

90 **4499,-**

- wydajność 700 m³/h • oświetlenie LED 4x2W
- głośność 63dB(A) • timer • pilot • zasysanie szczelinowe
- silnik bezszczotkowy RadiCal • głębokość instalacji zaledwie 199 mm

NOWOŚĆ



A

**Okap
FPJ 625 BK/WH**

60 **1599,-**

**Okap
FPJ 705 BK/WH**

70 **1699,-**

**Okap
FPJ 925 BK/WH**

90 **1699,-**

- wydajność 700 m³/h • sterowanie sensorowe
- oświetlenie LED 2x1W • głośność 47d(A) • timer
- BK – czarne szkło + stal szlachetna, WH – białe szkło + stal szlachetna

SUFITOWY



HIGH-LIGHT
RAD BRS X 91

91

7199,-

HIGH-LIGHT
RAD BRS X 121

121

7699,-

HIGH-LIGHT
RAD BRS WH MATT 91

91

7499,-

HIGH-LIGHT
RAD BRS WH MATT 121

121

8049,-

- sufitowy • wyd. 710 m³/h • oświetlenie LED (obwodowe) • głośn. 63-71 dB(A)
- sterowanie elektroniczne - pilot • silnik bezszczotkowy • wykończenie inox lub biały mat
- tylko 18,8 cm z silnikiem w zabudowie sufitowej
- możliwość połączenia z płytą indukcyjną w celu łatwego sterowania



IN-LIGHT
EV8+ X 52

52

3369,-

IN-LIGHT
EV8+ WH MATT 52

52

3589,-

- do zabudowy w szafce • wyd. 635 m³/h • oświetlenie LED (obwodowe) • głośność 56-72 dB(A) • sterowanie elektroniczne - pilot • cichy i energooszczędny silnik EVO • wykończenie inox lub biały mat • możliwość połączenia z płytą indukcyjną w celu łatwego sterowania



IN-NOVA
COMFORT EG6 X 60

60

1749,-

IN-NOVA
COMFORT EG6 X 90

90

1879,-

- do zabudowy w szafce • wyd. 540 m³/h • 2xLED
- głośność 56-69 dB(A) • sterowanie pokrętkiem • inox
- możliwość zamontowania silnika poza okapem

DO ZABUDOWY
W SZAFCE



IN NOVA PREMIUM
EV8+ X 60

60

2499,-

IN NOVA PREMIUM
EV8+ X 90

90

2599,-

IN NOVA PREMIUM
EV8+ X 120

120

2689,-

- do zabudowy w szafce • wyd. 670 m³/h • oświetlenie 2xLED
- sterowanie elektroniczne SENSOR • głośność 53-70 dB(A) • cichy i energooszczędny silnik EVO
- automatyczny czujnik uruchamiający okap wtedy, gdy jest to konieczne
- możliwość połączenia z płytą indukcyjną w celu łatwego sterowania • wykończenie inox



INCA LUX 2.0
EV8 X 52

52

1889,-

INCA LUX 2.0
EV8 X 70

70

1999,-

- do zabudowy w szafce • wyd. 710 m³/h (70 cm), wyd. 660 m³/h (52 cm) • 2xLED • głośność 54-71 (52 cm) lub 52-70 (70 cm) dB(A)
- sterowanie elektroniczne Led • cichy i energooszczędny silnik EVO • wykończenie inox • możliwość zamontowania silnika poza okapem • możliwość połączenia z płytą indukcyjną w celu łatwego sterowania



INCA SMART
HC X 52

52

649,-

INCA SMART
HC X 70

70


699,-

- wydajność 400 m³/h
- oświetlenie 2xLED
- sterowanie elektromechaniczne
- głośność 57-70 dB(A)



oszczędność energii

FABER
AIR MATTERS



CHLOÉ EV8+ DG/CG MATT 70 **80** **4299,-**


• przyścienny • wyd. 700 m³/h • oświetlenie LED • głośność 51-69 dB(A) • sterowanie elektroniczne Led • cichy i energooszczędny silnik EVO • możliwość zamontowania silnika poza okapem • ciemnoszary matowy (DG) / szary matowy (CG)



CYLINDRA ISOLA EV8 X 37 ELN **37** **2999,-**

CYLINDRA ISOLA GLOSS PLUS EV8+ WH 37 **37** **3999,-**

• wyspowy • wyd. 650 m³/h (INOX) / 680 m³/h (GLOSS) • 2xLED (INOX) / Micro LED (GLOSS) • głośność: 56-71 dB(A) • sterow. elektron. Led • wskaźnik nasycenia filtrów • biały (WH) lub inox (X)



TWEET EG8 BK/WH 55 **55** **1399,-**

TWEET EG8 BK/WH 80 **80** **1499,-**

• przyścienny • wyd. 700 m³/h • 2xLED • głośn. 52-70 dB(A) • sterowanie sensorowe • możliwość montażu silnika zewnętrznego • wykończenie czarne lub białe szkło



KIKKA BK 60 **60** **949,-**

KIKKA BK 90 **90** **1099,-**

• przyścienny • wyd. 520 m³/h • 2xLED • głośn. 64-75 dB(A) • sterowanie sensorowe • zasysanie obwodowe • komin w komplecie • czarne szkło



WYSPOWY

CHLOÉ XL ISOLA CG MATT 110 **110** **4949,-**

• wyspowy • wersja standardowa pochłaniacz • wyd. 570 m³/h • oświetlenie 2xLED • głośność 51-67 dB(A) • sterowanie elektromechaniczne • cichy i energooszczędny silnik ENERGY • silnik obracany do tyłu • ciemnoszary matowy (DG) / szary matowy (CG) • komin do wersji wyciąg za dodatkową opłatą

CHLOÉ XL ISOLA CI 110 **110** **6549,-**



DO ZABUDOWY W BŁACIE



GALILEO BK **83** **15999,-**

• do zabudowy w blacie, innowacyjne połączenie indukcyjnej płyty grzewczej i okapu • **PŁYTA:** 4 strefy indukcyjne • funkcja BOOSTER • sterowanie suwakiem dotykowym • Timer z automatycznym wyłączeniem 1-59 min. • podwójna funkcja BOOST • zabezpieczenie przed przegrzaniem • wskaźnik ciepła resztkowego • wymiary płyty: 830 x 520 mm • czarne szkło • **OKAP:** wyd. 700 m³/h • oszczędny i wodoodporny silnik, który zajmuje niewiele miejsca • sterowanie suwakiem dotykowym • automatyczne włączenie w odpowiedniej prędkości z dostosowaniem wydajności zasysania oparów do używanego poziomu mocy płyty indukcyjnej • żelwna kratka zasysająca idealnie dopasowana do płaszczyzny szklanego blatu • praktyczna szuflada na przybory kuchenne lub artykuły spożywcze • czarne szkło



POCHŁANIACZ

WYSPOWY



A

50

JUNO BK/F/50, WH/F/50

- wydajność 603 m³/h • oświetlenie LED 2x2,5 W • sterowanie 3S Soft Light Push Button
- głośność 47 dB(A) • Long Life Filter • stal nierdzewna / biały / czarny

2799,-

WYSPOWY



D

43

TUBE PRO ISLAND
IX/A/43

2899,-

TUBE PRO ISLAND
BL/A/43, WH/A/43

3499,-

- wydajność 603 m³/h • oświetlenie: halogeny LED 2x2,5 W
- sterowanie przyciskiem mechanicznym 3 S • głośność max 68 dB (A) • wykończenie: stal nierdzewna, czarny, biały
- Long Life Filter jako opcja



A

55

MINI OM BL/F/55, WH/F/55

- wydajność intensywna 603 m³/h • sterowanie: 3 S przyciski Soft Light • oświetlenie: LED 2 x 2,5 W, 4 000°K
- maks. poziom hałasu 63 db(A) • praca jako pochłaniacz lub wyciąg • aluminiowy filtr przeciw tłuszczowy
- filtr zapachowy Long Life • wykończenie: czarne szkło lub białe szkło

3499,-



D

BOXIN IX/A/60

60

1049,-

BOXIN IX/A/90

90

1149,-

- wydajność max 368 m³/h • oświetlenie LED 2x2,5 W
- sterowanie pokrętkiem 3 S • głośność max 60 dB (A)
- wykończenie: stal nierdzewna • wersja wyciąg



E

ELITE 14 LUX GRIX/A/60

60

699,-

ELITE 14 LUX IXGL/A/60

60

799,-


- wydajność max 336 m³/h • oświetlenie: halogeny 2 x 28 W
- sterowanie przyciskiem 3 S • głośność max 65 dB (A) • wykończenie: srebrny + stal nierdzewna lub czarne szkło • wersja wyciąg



filtr przeciwwzapachowy o wysokiej skuteczności i trwałości nawet do 3 lat



najlepsza efektywność pochłaniania dzięki dodatkowej szczelinie



B

WISE
BL/A/60 / WH/A/60 **60** **1399,-**

WISE
BL/A/90 / WH/A/90 **90** **1499,-**

- wydajność 691 m³/h • sterowanie 3S + B Touch Control
- oświetlenie LED 2x2,5W • głośność max 70 dB(A)
- wykończenie: szkło czarne lub białe



B

HIDDEN IX/A/60 **60** **1899,-**

HIDDEN IX/A/90 **90** **2199,-**

- wydajność max 603 m³/h • oświetlenie listwa LED 7W
- sterowanie 3 S + B • głośność max 65 dB(A)
- wykończenie stal nierdzewna • wersja wyciąg



E

CIAK LUX GR/A/L/56 **60** **949,-**

CIAK LUX GR/A/L/86 **90** **1099,-**

- wydajność max 320 m³/h • oświetlenie: LED 2x2,5 W
- sterowanie suwakowe 3 S • głośność max 64 dB(A)
- wykończenie: srebrny • wersja wyciąg



D

ELIBLOC LUX GR/A/60 **60** **749,-**

ELIBLOC LUX GR/A/90 **90** **799,-**

- wydajność max 647 m³/h • sterowanie przyciskami 4s + B
- oświetlenie halogenowe 2x20W • głośność max 71 dB(A)
- wykończenie srebrne • wersja wyciąg




C

120

CLOUD NINE
WH/A/120 **5499,-**

- wydajność 669 m³/h • oświetlenie NEON 1x21 W
- pilot zdalnego sterowania 3S+B • głośność 51 dB(A)
- stal nierdzewna + białe szkło



Płyta indukcyjna z okapem



A+

NIKOLATESLA
BL/A/83 **9999,-**

- OKAP: • sterowanie Touch Control 9 S + B • wyd. intensywna 625 m³/h • głoś. max 59 dB(A) • wyciąg PŁYTA INDUKCYJNA: • 4 strefy grzewcze • 1 strefa Bridge Zone • sterow. Touch Control • 9 poziomów mocy • Power Booster • wskaźnik ciepła resztkowego • timer • zabezpieczenie przed dziećmi • czarne szkło • funkcja stop & go • Temperature Manager • Power Limitation

NIKOLATESLA
HP BL/A/83 **15499,-**

- OKAP: • sterowanie Touch Control 9 S + B • wyd. intensywna 625 m³/h • głoś. max 59 dB(A) • wyciąg PŁYTA INDUKCYJNA: • 4 strefy grzewcze • 2 strefy Bridge Zone • sterow. Touch Control • 9 poziomów mocy • Power Booster • wskaźnik ciepła resztkowego • timer • zabezpieczenie przed dziećmi • czarne szkło • funkcja stop & go • Temperature Manager • Power Limitation • Automatic Heat Up

WYSPOWY



C
32

LAMPEDUSA ASC XS

2999,-

- wydajność 635 m³/h • sterowanie Electronics Soft Touch 3S + intensive • głośność max 68 dB(A) • oświetlenie halogenowe 2x20 W • automatyczny wykrywacz oparów o podwyższonej temperaturze • stal szlachetna




A
60

EXPO WH/BK

1999,-

- wydajność 625 m³/h • oświetlenie LED 2x2,5 W • sterowanie dotykowe • głośność max 70 dB(A) • szkło czarne lub białe



D

FOLGARIDA 60

60

999,-

FOLGARIDA 90

90

1099,-

- wydajność 435 m³/h • oświetlenie LED 2x4 W • sterowanie mechaniczne suwakiem - 3 prędkości • głośność 51 dB(A) • stal kolor antracyt



A
80

OFFSET HF 80 BK

2199,-

- wydajność 750 m³/h • oświetlenie LED 2x2,5 W • sterowanie Clear Touch 3S + intensive • timer • głośność 70 dB(A) • funkcja Perimeter Aspiration - zasysanie obwodowe • szkło czarne lub białe



A
80

SPLIT HF 80 WH/BK

2090,-

- wydajność 710 m³/h • oświetlenie LED 2x2,5 W • sterowanie Capacitive Touch 3S + intensive • timer • głośność max 71 dB(A) • funkcja Perimeter Aspiration - zasysanie obwodowe • szkło czarne lub białe



B

VISSO FPX 52

52


1090,-

VISSO FPX 70

70

1390,-

- wyd. 690 m³/h • ośw. LED 2x2,5 W • sterowanie Electronics Slim Display 3S + intensive • głośność 70 dB(A) • funkcja Perimeter Aspiration - zasysanie obwodowe • automat. wykrywacz oparów o podwyższonej temperaturze • stal szlachetna



C

BELLAGIO LUX MET 52

52

799,-

BELLAGIO LUX MET 70

70

899,-

- wydajność 265 m³/h • oświetlenie LED 2x4 W • sterowanie mechaniczne suwakiem - 3 prędkości • głośność 48 dB(A) • stal szlachetna



D

LECCO P550 52 XS

52

479,-

LECCO P750 70 XS

70

499,-

- wydajność 375 m³/h • sterowanie mechaniczne suwakiem - 3 prędkości • głośność 52 dB(A) • oświetlenie LED 2x4 W • stal inox

BORA BASIC

Innowacyjne rozwiązanie
do każdej kuchni



BORA CLASSIC

Nowa definicja
ergonomii i efektywności



BORA PROFESSIONAL 2.0

Wyciąg
rewolucjonizujący kuchnię





AIR **4990,-**

BALUT **8550,-**

CUSIN **11550,-**

BAULA **8550,-**

BENNETT **8550,-**

COLO **11550,-**



CIMA

11550,-



DEMPO

13550,-



ELBRUS

14990,-



DANAU

13550,-



EBKO

14990,-



FOESSA

17550,-



A+

60

↑190

Chłodziarko-zamrażarka
R-BG410PRU6X GBK/GS

3499,-

R-BG410PRU6X XGR/GBE

3699,-

- 2 drzwi • sterow. dotykowe • elektr. sterow. z systemem Eco Thermo Sensor • drzwi odwracalne • ośw. LED • alarm otw. drzwi • szuflada do przech. świeżych warzyw • przesuwny pojemnik na kostki lodu • funkcja szybkiego zamrażania • poj. całkow. netto 320l, w tym chłodziarko 215l i zamr. 105l • GBK - Glass Black, GS - Glass Silver, XGR - Gradient Gray, GBE - Glass Beige



A+

72

↑184

Chłodziarko-zamrażarka
R-V540PRU3X INX/PWH

4199,-

- 2 drzwi • sterow. dotykowe • wbudowany dozownik zimnej wody • alarm otwartych drzwi • ośw. LED • funkcja szybkiego zamrażania • szuflada z podwyższoną i regul. wilgotnością na warzywa lub nabiał/mięso • szuflada do przech. świeżych warzyw • przesuwny, obrotowy pojemnik na kostki lodu • poj. całkowita netto 450 l, w tym chłodziarko 333 l i zamrażarka 117 l • PWH - Pure White, INX - inox



A+

75

↑178

Chłodziarko-zamrażarka
typu French door

5799,-

z 2-poziomowym przedziałem
R-WB550PRU2 GBK/GS

- 2 drzwi + szuflada zamrażarki • sterow. elektron. z systemem Eco Thermo Sensor • głęboka i wygodna szuflada na świeże warzywa • alarm otwartych drzwi • szuflada z podwyższoną i regulowaną wilgotn. na warzywa lub nabiał/mięso • ośw. LED • przesuwny obrotowy pojemnik do kostek lodu • funkcja szybkiego zamrażania • poj. całkowita 429 l, w tym chłodziarko 335 l i zamrażarka 94 l • GBK - Glass Black, GS - Glass Silver



A+

92

↑180

Side By Side
R-M700AGPRU4X DIA/MIA

13999,-

- 3 drzwi • sterow. elektron. z systemem Eco Thermo Sensor • dotyk. automat. otwieranie drzwi • zbilansowany czujnik pracy • alarm otwartych drzwi • pełny No Frost • niezwykle wydajna izolacja na wysokie temperatury (VIP) • dozownik zimnej wody, lodu, lodu kruszonego • ośw. LED • osobna komora dla świeżych warzyw i owoców • ukryty uchwyt • poj. całkow. netto 584 l, w tym chłodziarko 372 l i zamr. 212 l • szklane fronty MIR - Mirror, DIA - Diamond



A+

92

↑178

Side By Side
R-S700GPRU2 GBK/GS

7999,-

- 2 drzwi • sterowanie dotykowe • elektroniczne sterowanie z systemem Eco Thermo Sensor • szuflady do przechowywania świeżych warzyw i owoców • alarm otwartych drzwi • pełny No Frost • dozownik zimnej wody, lodu, lodu kruszonego • oświetlenie LED • aluminiowy uchwyt • pojemność całkowita netto 589 l, w tym chłodziarko 377 l i zamrażarka 212 l • GBK - Glass Black, GS - Glass Silver



A+

92

↑184

Chłodziarko-zamrażarka

typu French door
R-WB800PRU6X GBK/XGR

9299,-

- 4 drzwi • sterow. dotyk. • alarm otwartych drzwi • wbudowany dozownik zimnej wody (NIE KOSTKARKA) • szuflada z podwyższoną i regul. wilgotn. na warzywa lub nabiał/mięso • szuflada do przechow. świeżych warzyw z systemem Aero-Care • kostkarka lodu wewn. na drzwiach (Easy Twist Ice Maker) • funkcja szybkiego zamr. • ośw. LED • poj. całkow. 637 l, w tym chłodziarko 463 l i zamr. 174 l • GBK - Crystal Black, XGR - Gradient Gray



A

30

↑82-87

Winiarka do zabudowy
AVU23SX

3099,-

- do zabudowy pod blat
- poj. 21 butelek (liczonych jako Bordeaux 0,75 l)
- regul. temp. 5-20°C
- sterow. elektron. z wysw. elektronicznym w kolorze białym
- system antywibrac.
- 4 półki metalowe z drewnianymi frontami
- białe ośw. LED o niskiej emisji ciepła
- szyba nieprzep.
- promieni UV, szkło 3-warstwowe
- zasobnik wody pozwalający trzymać właściwą wilgotność
- drzwi z możl. zmiany kierunku otw.
- front szklany z ramką ze stali nierdzewnej
- WxSxG: 820-885x295x571 mm



A

30

↑82-89

Winiarka do zabudowy
AVU18CDZA 2-strefowa

3299,-

- do zabudowy pod blat
- poj. 17 butelek (liczonych jako Bordeaux 0,75 l)
- regulacja temperatur 10-20/5-10°C
- regulacja elektroniczna z wyświetlaczem
- system antywibracyjny
- system WINTER (zimowy - winiarka może stać w garażu)
- 4 drewniane półki
- oświetlenie LED o niskiej emisji ciepła
- szyba nieprzep. promieni UV
- drzwi z możl. zmiany kierunku otwierania
- rama czarna Black Piano
- WxSxG: 820-885x295x573 mm



A

15

↑82-89

Winiarka do zabudowy
AVU8XA

1999,-

- do zabudowy pod blat
- poj. 8 butelek: 7 leżących + 1 stojąca (liczonych jako Bordeaux 0,75 l)
- regulacja zakresu temp. 5-18°C
- sterow. elektron. z wysw. elektr.
- system antywibr.
- 7 poziomów umieszczenia butelek (szyny boczne utrzymujące butelkę zamiast półek)
- ośw. LED o niskiej emisji ciepła
- szyba nieprzep. promieni UV
- drzwi z możl. zmiany kierunku otwierania
- front szklany i ramka inox
- WxSxG: 820-885x145x548 mm



A

60

↑82-87

Winiarka do zabudowy
AVU53CDZA 2-strefowa

4999,-

- do zabudowy pod blat
- poj. 50 butelek (liczonych jako Bordeaux 0,75 l)
- dwustrefowa z reg. zakresu temp. 5-10°C / 10-18°C
- sterow. elektron. z wysw. elektr. w kol. białym
- system antywibracyjny
- system Winter
- 5 drewnianych półek
- białe ośw. LED o niskiej emisji ciepła
- szyba nieprzep. promieni UV, szkło 3-warstwowe
- drzwi z możliwością zmiany kierunku otwierania
- front szklany z ramką w kol. czarnym - Black Piano
- WxSxG: 820-870 regul.x595x571 mm

Bezuchwytna – otwieranie push-pull



A

60

↑46

Winiarka do zabudowy
AVI24 Premium

4799,-

- do zabudowy w słupku meblowym
- poj. 24 butelek (liczonych jako Bordeaux 0,75 l)
- dwustrefowa z regul. zakresu temp. 5-18°C / 12-22°C
- ster. elektronicznie z wyświetlaczem elektronicznym w kolorze białym
- system antywibracyjny
- 3 drewniane półki z nowoczesnym frontem inox
- białe oświetlenie LED o niskiej emisji ciepła
- szyba nieprzepuszczająca promieni UV
- drzwi z możliwością zmiany kierunku otwierania
- front szklany z czarną ramką
- WxSxG: 459x592x555 mm



A

60

↑59

Winiarka do zabudowy 2-strefowa
AVI62XDZA / AVI60CDZA

5899,-

- poj. 36 butelek (liczonych jako Bordeaux 0,75 l)
- 3 drewniane półki
- reg. temp. w zakresie 5-12/12-20°C
- elektr. sterow. z wysw. elektr.
- system WINTER (zimowy - winiarka może stać w garażu)
- ośw. LED o niskiej emisji ciepła
- system antywibr.
- szyba nieprzepuszczająca promieni UV
- AVI62XDZA – ramka inox, AVI60CDZA – ramka frontu szklanego w kolorze czarnym Black Piano
- drzwi z możliwością zmiany kierunku otwierania



A

60

↑82-87

Winiarka do zabudowy
AVU41SXDPa 2-strefowa

5399,-

- do zabudowy pod blat
- poj. 42 butelek (liczonych jako Bordeaux 0,75 l)
- regul. temp. 5-18°C
- sterow. elektron.
- elektron. wysw. w kolorze białym
- system antywibracyjny
- system Winter
- 8 półek, w tym 2 do postawienia otwartych butelek w pionie
- białe ośw. LED o niskiej emisji ciepła
- szyba nieprzepuszczająca promieni UV
- front szklany z ramką ze stali szlachetnej
- WxSxG: 820-870 regul.x595x571 mm



A

60

↑88

Winiarka do zabudowy 2-strefowa
AVI47XDZA / AVI48CDZA

5399,-

- do zabudowy w słupku
- poj. 55 butelek (liczonych jako Bordeaux 0,75 l)
- dwustrefowa z regul. zakresu temp. 5-18°C / 12-22°C
- ster. elektronicznie z wysw. elektr. w kol. białym
- system antywibracyjny
- 5 półek, 1 prezentacyjna
- ośw. LED o niskiej emisji ciepła
- podwójna szyba hartowana nieprzep. promieni UV
- drzwi z możliwością zmiany kierunku otwierania
- front szklany z czarną ramką
- AVI47XDZA - rama ze stali nierdzewnej, AVI48CDZA - rama czarna Black Piano



A

60

↑123

Winiarka do zabudowy
AVI82CDZA / AVI81XDZA

7299,-

- do zabudowy w słupku
- poj. 79 butelek (liczonych jako Bordeaux 0,75 l)
- dwustrefowa z regul. temp. 5-18°C
- sterow. elektron. z wysw. w kolorze białym
- system antywibracyjny
- 8 półek, 1 stała półka prezentacyjna
- białe ośw. LED o niskiej emisji ciepła
- system antywibr.
- szyba nieprzep. promieni UV, szkło 3-warstwowe
- drzwi z możliwością zmiany kierunku otwierania
- WxSxG: 1230x592x557 mm
- wykończ.: AVI82CDZA - rama czarna Black Piano, AVI81XDZA - rama ze stali nierdz.

NOWOŚĆ



B

T-TABLE

90

1199,-

- nominalna wydajność turbiny 500 m³/h • 3 poziomy mocy
- sterowanie elektroniczne dotykowe • białe podświetlenie
- oświetlenie LED 2x1 W • głośność 60 dB
- 2 filtry węglowe – wymagane do opcji recyrkulacji do nabycia niezależnie
- frontowy panel z czarnego szkła, korpus i komin inox



D

FLAT

50

529,-

60

529,-

- wydajność 197 m³/h
- 5 poziomów mocy
- sterowanie dotykowe
- zdalnie sterowany pilotem • oświetlenie LED 2x3 W • 2 filtry węglowe – wymagane do opcji recyrkulacji do nabycia niezależnie
- głośność max 60 dB(A) • inox



WYSPOWY



39

FLOYD ISOLA

day / night

B

2899,-

D

2599,-

- wydajność: 571 m³/h (inox), inox 538/676 m³/h (day i night)
- 4 poziomy mocy • sterowanie przyciskami soft touch
- oświetlenie: halogenowe 2x20 W (inox), LED 2x2 W (day i night)
- głośność 65 dB(A) (inox), 60-66 dB(A) (day i night) • 1 filtr węglowy – wymagany do opcji recyrkulacji do nabycia niezależnie
- wykończenie: inox lub lakierowana stal chromowo-niklowa

FLOYD przyścienny

day / night

B

1899,-

D

1899,-

- wydajność: 568 m³/h (inox), inox 538/676 m³/h (day i night)
- 4 poziomy mocy • sterowanie przyciskami soft touch
- oświetlenie: halogenowe 2x20 W (inox), LED 2x2 W (day i night)
- głośność 65 dB(A) (inox), 60-66 dB(A) (day i night) • 1 filtr węglowy – wymagany do opcji recyrkulacji do nabycia niezależnie
- wykończenie: inox lub lakierowana stal chromowo-niklowa



okap do zabudowy w szafce 60 cm

B

INSET 53

53

639,-

INSET 53 z pilotem

53

699,-

- podszafkowy • wydajność 554 m³/h
- 3 poziomy mocy • sterowanie przyciskami
- oświetlenie LED 2x1,8 W
- 2 filtry węglowe – wymagane do opcji recyrkulacji do nabycia niezależnie
- głośność 63 dB(A) • inox



możliwość wykorzystania przestrzeni wewnątrz szafki

D

GAP 53 WHITE / BLACK

53

949,-

- wydajność 440 m³/h
- 3 poziomy mocy • timer
- sterowanie dotykowe • zdalnie sterowany pilotem
- oświetlenie LED 2x2 W • głośność max 69 dB(A)
- wymaga podłączenia do instalacji kominowej
- inox – stal nierdzewna + czarne lub białe szkło



NOWOŚĆ

D

52

899,-

72

999,-

MAESTRO WHITE / BLACK

- nominalna wydajność turbiny 500 m³/h • 3 poziomy mocy
- sterowanie elektroniczne dotykowe • timer 5 minut • niebieskie podświetlenie • oświetlenie LED 2x1 W • głośność 55 dB • 2 filtry węglowe – wymagane do opcji recyrkulacji do nabycia niezależnie
- okap do zabudowy w szafce 60 cm (maestro 52) lub 80 cm (maestro 75) • czarne (BK) lub białe (WH) szkło, korpus inox

NOWOŚĆ



30

**Płyta ceramiczna
BRGC 301**

549,-

- 2 pola ceramiczne, w tym 1 poszerzone
- sterowanie sensorowe • 9 poziomów mocy • timer
- wskaźnik ciepła resztkowego • podłączenie na 230 V
- bezramkowa • szer. 30 cm

NOWOŚĆ



30

**Płyta indukcyjna
BRGI 303 C**

699,-

- 2 pola indukcyjne • sterowanie sensorowe
- 9 poziomów mocy • blokada ustawień
- wskaźnik ciepła resztkowego • blokada ustawień
- podłączenie na 230 V • Booster • bezramkowa
- szer. 30 cm

NOWOŚĆ



60

**Płyta ceramiczna
BRGC 601**

799,-

- 4 pola ceramiczne, w tym 1 poszerzone pod brytfankę
- sterowanie sensorowe • 9 poziomów mocy
- możliwość podłączenia na 230 V • blokada ustawień
- wskaźnik ciepła resztkowego • timer
- automatyczne wyłączenie • bezramkowa
- szer. 60 cm

**ice
BERG**



E

NARIS

60

429,-

90

499,-

- wydajność 300 m³/h
- 3 poziomy mocy
- sterowanie mechaniczne przyciskami
- oświetlenie halogenowe 2x35 W
- głośność 59 dB(A)
- czarny lakier + czarne szkło

NOWOŚĆ



B

LEVEL

60

1099,-

90

1199,-

- nominalna wydajność turbiny 500 m³/h
- 3 poziomy mocy • sterowanie elektroniczne dotykowe • białe podświetlenie
- oświetlenie LED 2x1 W • głośność 60 dB
- 2 filtry węglowe – wymagane do opcji recyrkulacji do nabycia niezależnie • czarne szkło, komin i korpus malowane na czarno

NOWOŚĆ



C

SMART

60

799,-

90

899,-

- wydajność 550 m³/h
- 3 poziomy mocy • sterowanie elektroniczne • timer 9 minut
- wyświetlacz LCE • oświetlenie LED 2x2 W
- 1 filtr węglowy - wymagany do opcji recyrkulacji do nabycia niezależnie • czarne szkło + czarny metalowy komin

Przedni panel – czarne szkło



D

TRIP

60

699,-

- wydajność 362 m³/h • 4 poziomy mocy
- sterowanie dotykowe • timer
- oświetlenie halogenowe 2x20 W
- głośność max 71 dB(A)
- czarny + panel przedni z czarnego szkła

**ice
BERG**



E

ROO

60

649,-

90

799,-

- wydajność 297 m³/h
- 3 poziomy mocy
- sterowanie mechaniczne przyciskami
- oświetlenie halogenowe 2x35 W
- głośność 61dB(A)
- czarne szkło + listwa inox

NOWOŚĆ



D

HART

60

1349,-

90

1499,-

- nominalna wydajność turbiny 500 m³/h
- 3 poziomy mocy • sterowanie elektroniczne dotykowe • niebieskie podświetlenie
- oświetlenie LED 2x2 W • głośność 58 dB
- 2 filtry węglowe – wymagane do opcji recyrkulacji do nabycia niezależnie • czarne szkło, komin inox



ONTARIO
400x400 mm **1249,-**

- zlewozmywak stalowy
- wykonany ze stali o grubości 1 mm

ONTARIO
500x400 mm **1399,-**

L 18 390 OKG
średn. 440 mm **599,-**

- zlewozmywak stalowy
- wykonany ze stali o grubości 0,8 mm



179,- Deska drewniana

CENTURIO L10

CENTURIO L10
850x490 mm **949,-**

CENTURIO L1,5
940x490 mm **1499,-**

- zlewozmywak stalowy • stal o gr. 0,9 mm • gł. komory 180 mm



OHIO
180x400 mm **999,-**

OHIO
400x400 mm **1199,-**

- zlewozmywak stalowy • wykonany ze stali o grubości 0,9 mm

OHIO
500x400 mm **1349,-**

OHIO
800x420 mm **1699,-**



ADMIRAL L40
615x490 mm **899,-**

- zlewozmywak stalowy
- wykonany ze stali o grubości 0,9 mm



ALASKA
577x470 mm **1199,-**

- zlewozmywak stalowy
- wykonany ze stali o grubości 0,7 mm



FLORIDA 40x40 45 **1249,-**
400x400 mm

FLORIDA 50x40 60 **1349,-**
500x400 mm

• zlewozmywak stalowy • wykonany ze stali o grubości 1 mm



NEW YORK 45 **899,-**
400x400 mm

NEW YORK 60 **999,-**
500x400 mm

NEW YORK 80 **1299,-**
720x400 mm



TEXAS TAPWING 45 **1699,-**
400x400 mm

TEXAS TAPWING 60 **1799,-**
500x400 mm

• zlewozmywak stalowy • wykonany ze stali o grubości 0,9 mm



NEW YORK 30 **799,-**
180x400 mm

NEW YORK 40 **859,-**
340x400 mm

• zlewozmywak stalowy • wykonany ze stali o grubości 0,9 mm



IB 4040 45 **659,-**
440x440 mm

IB 5040 60 **799,-**
540x440 mm

• zlewozmywak stalowy • wykonany ze stali o grubości 0,8 mm



TEXAS 30 **1199,-**
180x400 mm

TEXAS 45 **1399,-**
400x400 mm

• zlewozmywak stalowy • wykonany ze stali o grubości 0,9 mm

TEXAS 60 **1549,-**
500x400 mm

TEXAS 60 **2729,-**
300x400 + 180x400 mm



MONTANA 80 **1099,-**
601x442 mm

• zlewozmywak stalowy
• wykonany ze stali o grubości 0,9 mm



RL 301 CW

RL 304 CW



RL 304 CW
1015x525 mm



1199,-

- zlewozmywak ceramiczny
- kolor: biały błyszczący

RL 301 CW
1010x525 mm



1299,-

- zlewozmywak ceramiczny
- kolor: biały błyszczący



RL 404 CB
1015x525 mm



1649,-

- zlewozmywak ceramiczny
- kolor: czarny błyszczący



RL 401 CB
1010x525 mm



1749,-

- zlewozmywak ceramiczny
- kolor: czarny błyszczący



MATARO

TUSKANY



MATARO
545x440 mm



1399,-

- ceramiczna komora podwieszana

TUSKANY
545x440 mm



1599,-



RL 501 CW
1000x500 mm



1599,-

- zlewozmywak ceramiczny
- kolor: biały błyszczący



RL 504 CW
1000x500 mm



1499,-

- zlewozmywak ceramiczny
- kolor: biały błyszczący



CANO
bateria **1199,-**

- powłoka PVD
- kolor Copper/Gold/Gun Metal



CRYSTAL
bateria **1199,-**

- powłoka PVD
- kolor Copper/Gold/Gun Metal



MIAMI
400x400 mm **1899,-**

- zlewozmywak powłoka PVD
- kolor Copper/Gold/Gun Metal

MIAMI
500x400 mm **1999,-**

- zlewozmywak powłoka PVD
- kolor Copper/Gold/Gun Metal



OHIO TAPWING
REGICOLOR 400x400 mm **1659,-**

- zlewozmywak stalowy • wykonany ze stali o grubości 0,9 mm
- dostępne kolory: biały ARCTIC, kremowy SAHARA, czarny MIDNIGHT SKY, szary ATOMIC GREY



OHIO TAPWING
REGICOLOR 500x400 mm **1799,-**

- zlewozmywak stalowy • wykonany ze stali o grubości 0,9 mm
- dostępne kolory: biały ARCTIC, kremowy SAHARA, czarny MIDNIGHT SKY, szary ATOMIC GREY




OHIO REGICOLOR
180x400 mm **1149,-**

- zlewozmywak stalowy • wykonany ze stali o grubości 0,9 mm
- dostępne kolory: biały ARCTIC, kremowy SAHARA, czarny MIDNIGHT SKY, szary ATOMIC GREY

OHIO REGICOLOR
400x400 mm **1399,-**

OHIO REGICOLOR
500x400 mm **1549,-**

NOWOŚĆ



AMSTERDAM 10
860x500 mm
60
799,-


• zlewozmywak granitowy



AMSTERDAM 540
1000x500 mm
80
899,-

• zlewozmywak granitowy

NOWOŚĆ



HARLEM 10
1000x500 mm
60
799,-

• zlewozmywak granitowy

NOWOŚĆ



HARLEM 15
1000x500 mm
60
799,-

• zlewozmywak granitowy

NOWOŚĆ



AMSTERDAM 15
1000x500 mm
70
899,-

• zlewozmywak granitowy

NOWOŚĆ



AMSTERDAM 20
860x500 mm
90
999,-

• zlewozmywak granitowy

NOWOŚĆ



AMSTERDAM 25
860x500 mm
90
999,-

• zlewozmywak granitowy

NOWOŚĆ



AMSTERDAM 54 TAPWING
600x510 mm
60
749,-

• zlewozmywak granitowy

NOWOŚĆ



AMSTERDAM 40
460x460 mm
45
699,-

AMSTERDAM 50
560x460 mm
60
749,-

AMSTERDAM 72
780x460 mm
80
799,-

• granitowa komora podwieszana

KOLORY ZLEWOZMYWAKÓW GRANITOWYCH REGINOX





**Krajalnica wolnostojąca
SINUS 1**

569,-

- metalowa konstrukcja samonośna
- płyta dolna wykonana z bezpiecznego szkła
- nóż falisty o średnicy 17 cm
- płynna regulacja cięcia do 20 mm
- demontowane sanie robocze



AES 72 SR



AES 62 SR

**Toster do zabudowy
ET 10**

939,-

- do zabudowy w szufladzie o szerokości od 30 cm
- izolowana obudowa
- ustawiany stopień opiekania z wyświetlaczem LED
- funkcje odgrzewania i rozmrażania

**Krajalnica do zabudowy
AES 62 SR**

1249,-

- do zabudowy w szufladzie o szerokości od 45 cm
- z nożem falistym
- grubość cięcia do 14 mm
- tacka odbierająca wykonana z metalu
- popychacz chroniący palce

**Krajalnica do zabudowy
AES 72 SR**

1539,-

- do zabud. w szufladzie o szer. od 45 cm
- wykonana w całości z metalu
- podwójny włącznik zwiększający bezp.
- wzmocniony, polerowany elektrolitycznie nóż o średnicy 17 cm ze specjalnym profilowanym ostrzem
- grubość cięcia do 14 mm



**Waga do zabudowy
WES 45**

389,-*

- chowana w szufladzie o szerokości od 30 cm
- funkcja tarowania i doważania
- wskaźnik LED
- automatyczne wyłączenie po zakończeniu ważenia
- dokładność ważenia do 1 g



**Pojemnik ceramiczny
na pieczywo EBT**

999,-

- do zabudowy w szufladzie o szerokości od 40 cm i wysokości światła 22,5 cm
- stała temperatura pieczywa
- wentylacja dzięki otworom w bocznych ściankach



NOWOŚĆ

**Blender
BHB 50**

1599,-

- do zabudowy w szufladzie o szerokości od 30 cm
- bezprzewodowy, zasilany akumulatorem - stacja ładowania montowana na stałe w szufladzie
- 3 prędkości obrotowe
- wskaźnik naładowania LED
- 4 końcówki robocze ze stali szlachetnej: nóż uniwersalny, krążek ubijający, krążek mieszający, nóż tnący

NOWOŚĆ



SYG 611
970x450 mm

• zlewozmywak granitowy • w zestawie deska oraz wkładka ociekowa



2499,-

CERAMIKA



MYTHOS MTK 610-58
580x510 mm

• zlewozmywak ceramiczny • dostępne kolory: biały polarny, kremowy, cappuccino, grafitowy, onyx

2499,-

CERAMIKA



KUBUS KBK110-40
445x445 mm

KUBUS KBK110-50
545x445 mm

• ceramiczna komora podwieszana

2399,-

2799,-

PRODUKTY 3W1
– możliwość montażu każdego z nich:



BXX 210/110-54TL

• 570x510 mm • montaż: a/b

1999,-

BXX 210/110-50

• 540x450 mm • montaż: a/b/c

1399,-

BXX 210/110-40

• 440x450 mm • montaż: a/b/c

1199,-



HYDROS HDX 654

HYDROS HDX 614

HYDROS HDX 614
860x510 mm

HYDROS HDX 654
965x510 mm

• zlewozmywak stalowy

1399,-

1699,-



LOGICA LLX 611-79



LOGICA LLX 651

LOGICA LLX 611-79
lewy lub prawy 790x500 mm

LOGICA LLX 651
lewy lub prawy 1000x500 mm

• zlewozmywak stalowy

599,-

699,-



MYTHOS MTG 610-45
460x520 mm **999,-**

MYTHOS MTG 610-56
560x520 mm **1049,-**


- zlewozmywak granitowy
- dostępny wyłącznie w kolorach: grafit oraz biały polarny



MALTA MLG 611-78
780x500 mm **899,-**

MALTA MLG 651
970x500 mm **999,-**

- zlewozmywak granitowy



BELLINI BLG 611-78
780x500 mm **999,-**

BELLINI BLG 651
970x500 mm **1199,-**

- zlewozmywak granitowy • nie występuje w kolorze beż

KOLORY ZLEWOZMYWAKÓW GRANITOWYCH:




KOLORY ZLEWOZMYWAKÓW CERAMICZNYCH:



NOWOŚĆ

FX FXG 611-100
1000x500 mm **1499,-**



FX FXG 611-78
780x500 mm **1499,-**



FX FXG 661
1000x500 mm **1299,-**

- granitowa komora podwieszana z korkiem automatycznym w wykończeniu ze stali szlachetnej



NOWOŚĆ



KANON KNG 110-62
760x460 mm **1999,-**




KANON KNG 110-37
410x460 mm **1699,-**



KANON KNG 110-52
560x460 mm **1899,-**

- granitowa komora podwieszana z korkiem automatycznym w wykończeniu ze stali szlachetnej
- w komplecie rollmata oraz wkładka ze stali szlachetnej



NOWOŚĆ

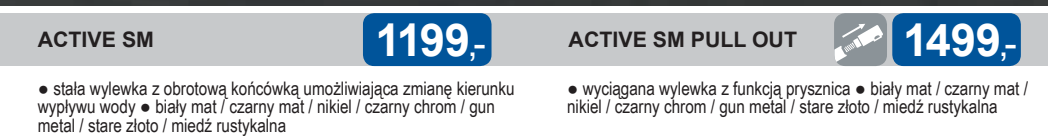


NOWOŚĆ

ACTIVE WINDOW PULL OUT

1499,-

- podokienna
- z wyciąganą wylewką
- chrom



ACTIVE SM


1199,-

- stała wylewka z obrotową końcówką umożliwiającą zmianę kierunku wypływu wody
- biały mat / czarny mat / nikiel / czarny chrom / gun metal / stare złoto / miedź rustykalna

ACTIVE SM PULL OUT

1499,-

- wyciągana wylewka z funkcją prysznica
- biały mat / czarny mat / nikiel / czarny chrom / gun metal / stare złoto / miedź rustykalna



NOWOŚĆ

CENTINOX PULL DOWN

2499,-

- z ruchomą wylewką
- miedź



NOWOŚĆ

FLEXUS-S SEMI-PRO

799,-

- ruchoma wylewka z uchwytem magnetycznym z funkcją prysznica
- chrom



PESCARA UP&DOWN

chrom **1399,-**

czarny mat **1599,-**

- ceramiczna głowica
- innowacyjna stała wylewka z funkcją prysznica



PESCARA L/XL SEMIPRO

L – wys. 420 mm **1499,-**

XL – wys. 550 mm **1799,-**

- ruchoma wylewka z uchwytem magnetycznym
- wykończenie stal szlachetna, chrom



NOWOŚĆ

MARIS FREE

1499,-

- czarny mat



AMBIENT PULL-OUT

999,-

- wyciągana wylewka z funkcją prysznica
- chrom + grafit / beż / orzech / onyx / krem / biały polarny



ACTIVE PLUS PULL-OUT

chrom **799,-**

- z wyciąganą wylewką

chrom + kolor **999,-**

NOWOŚĆ

ERA GRAVITY stal szlachetna 3999,-
bateria 115.0308.235

ERA stal szlachetna 1399,-
dozownik 119.0517.935

• polerowane detale • innowacyjny Perlator Neoperl • możliwość regulacji obrotu wylewki od 150 do 360 stopni • nowoczesna wylewka o śr. 18 mm. DOZOWNIK: wygodne napełnianie od góry, poj. 350 ml

NOWOŚĆ

ERA J stal szlachetna 3499,-
bateria 115.0517.899

ERA stal szlachetna 1399,-
dozownik 119.0517.935

• polerowane detale • innowacyjny Perlator Neoperl • możliwość regulacji obrotu wylewki od 150 do 360 stopni • nowoczesna wylewka o śr. 18 mm. DOZOWNIK: wygodne napełnianie od góry, poj. 350 ml

NOWOŚĆ

ERA L stal szlachetna 3499,-
bateria 115.0517.891

ERA stal szlachetna 1399,-
dozownik 119.0517.935

• polerowane detale • innowacyjny Perlator Neoperl • możliwość regulacji obrotu wylewki od 150 do 360 stopni • nowoczesna wylewka o śr. 18 mm. DOZOWNIK: wygodne napełnianie od góry, poj. 350 ml

ONO chrom 2599,-
bateria 115.0308.170

ONO chrom 1099,-
dozownik 119.0307.908

• innowacyjna głowica ceramiczna 35 mm • dźwignia ze stali chirurgicznej • zakres obrotu wylewki 360 stopni • DOZOWNIK: wygodne napełnianie od góry, pojemnik 350 ml



ZOE LED biała 4499,-
bateria 115.0340.014

ZOE biały 1799,-
dozownik 119.0340.011

ZOE LED czarna 4499,-
bateria 115.0340.013

ZOE czarny 1799,-
dozownik 119.0340.000

• wyciągana wylewka z funkcją prysznica • innowacyjna głowica ceramiczna KWC 25 mm • innow. perlator Neoperl Cascade z elastycznym sitkiem • podświetlenie strumienia wody LUMINAQUA LED



EVE chrom 2399,-
bateria 115.0308.181

EVE stal szlachetna 2899,-
bateria 115.0308.183

EVE chrom 1099,-
dozownik 115.0307.901

• wyciągana wylewka • innowacyjna głowica ceramiczna KWC 35 mm • niewidoczny perlator Neoperl Cache

ZOE chrom 2699,-
bateria 115.0307.911

ZOE chrom 1299,-
dozownik 119.0308.341

ZOE kolor stal szlachetna 3699,-
bateria 115.0308.233

ZOE kolor stal szlachetna 1799,-
dozownik 119.0308.352

• wyciągana wylewka z funkcją prysznica • innowacyjna głowica ceramiczna KWC 25 mm • innowacyjny perlator Neoperl Cascade z elastycznym sitkiem • opcja: podświetlenie strumienia wody

EVE LED bateria czarna 3699,-
115.0308.204


EVE dozownik czarny 1399,-
119.0308.349

• wyciągana wylewka • podświetlenie strumienia wody LUMINAQUA LED • innowacyjna głowica ceramiczna KWC 35 mm • niewidoczny perlator Neoperl Cache



LINEE-S
bateria **1650,-**

- kolory granitu



ETAGON 500U
540x440 mm bez korka automat. **1560,-**

- komora podwieszana granitowa
- korek InFino • w komplecie zestaw szyn, tworzących ociekacz


ETAGON 500U
540x440 mm bez korka automat. **1600,-**

- komora podwieszana stalowa
- korek InFino • w komplecie zestaw szyn, tworzących ociekacz



PANOR 60 bez korka automat. **1889,-**

- 600x630 mm
- zlewozmywak ceramiczny



NOWOŚĆ

CANDOR stal szczotkowana **609,-**

CANDOR-S stal szczotkowana **999,-**

- z wyciąganą wylewką




NOWOŚĆ

ZENAR XL 6S
1000x510 mm z korkiem automat. **1770,-**

- zlewozmywak granitowy
- dostępny z komorą po prawej lub lewej stronie

ZENAR XL 6S COMPACT
780x510 mm z korkiem automat. **1155,-**

- zlewozmywak granitowy
- dostępny wyłącznie z komorą po prawej stronie



NOWOŚĆ

LANORA stal szczotkowana **620,-**

LANORA-S stal szczotkowana **1029,-**

- z wyciąganą wylewką



ELON 45S bez korka automat. **1140,-**

- 650x500 mm • zlewozmywak granitowy
- kratka ociekowa ze stali w cenie




NOWOŚĆ

ZIA XL 6 S COMPACT z korkiem automat. **1140,-**

- 780x500 mm • zlewozmywak granitowy

Dostępne kolory Ceramika PuraPlus





DALAGO 45
• zlew. granit. • 465x510 mm
z korkiem automat. **910,-**

DALAGO 6
• zlew. granit. • 615x510 mm
z korkiem automat. **1050,-**



ELOSPE F II
chrom **1950,-**

- podokienna



SUBLINE 500-U
bez korka automat. **1220,-**

- 530x460 mm
- granitowa komora podwieszana

SUBLINE 400-U
bez korka automat. **1100,-**

- 430x460 mm
- granitowa komora podwieszana

SUBLINE 700-U
bez korka automat. **1410,-**

- 730x460 mm
- granitowa komora podwieszana



LINUS-S
chrom **950,-**

- z wyciąganą wylewką

kolory Silgranit® **1210,-**



NOWOŚĆ

COLLECTIS 6S
1000x510 mm
z korkiem automat. **1939,-**

- zlewomywak granitowy
- w komplecie z uniwersalnym pojemnikiem z pokrywką



1349,-

56 rozdrabniacz

- jednostopniowa technologia rozdrabniania • moc 0,55 KM
- obroty silnika: 1425 obr./min
- silnik indukcyjny Dura-Drive z zabezpieczeniem przeciążeniowym
- elementy rozdrabniające wykonane ze stali nierdzewnej
- standardowa technologia wyciszająca
- w zestawie włącznik pneumatyczny (chrom / stal szcztokowana)
- korek z tworzywa
- wymiwalna uszczelka antyrozbrzygowa
- łatwy montaż Quick Lock®
- proste podłączenie zmywarki do naczyń
- waga 8,1 kg
- gwarancja 3 lata



2199,-

66 rozdrabniacz

- jednostopniowa technologia rozdrabniania • moc 0,75 KM
- obroty silnika: 1425 obr./min
- silnik indukcyjny Dura-Drive z zabezpieczeniem przeciążeniowym
- elementy rozdrabniające wykonane ze stali nierdzewnej
- dodatkowa technologia wyciszająca
- w zestawie włącznik pneumatyczny (chrom / stal szcztokowana)
- korek ze stali nierdzewnej
- wymiwalna uszczelka antyrozbrzygowa
- łatwy montaż Quick Lock®
- proste podłączenie zmywarki do naczyń
- waga 8,7 kg
- gwarancja 4 lata



2499,-

EVO 100 rozdrabniacz

- dwustopniowa technologia rozdrabniania • moc 0,7 KM (515 W)
- obroty silnika: 1425 obr./min
- autorewers
- elementy rozdrabniające ze stali nierdzewnej
- unikalne na świecie i opatentowane rozwiązanie tłumiące drgania rozdrabniacza - dźwiękochłonna izolacja zapewnia pracę o 40% cichszą niż w podstawowym modelu 45
- możliwość podłączenia zmywarki
- włącznik pneumatyczny w zestawie
- waga 8,8 kg
- gwarancja 5 lat w użytku domowym



RECTO BRR X110A
1-kom. z ociekaczem


kolory podstaw.

859,-

- granitowy zlewozmywak nakładany • 800x610 mm
- głębokość komory 190 mm

BERG exclusive

949,-



ENYA BRE X11
1-kom. z ociekaczem

kolory podstaw.

859,-

- zlewozmywak granitowy
- 900x524 mm
- głębokość komory 217 mm

BERG exclusive

949,-



ENYA BRE X51
1,5-kom. z ociekaczem

kolory podstaw.

899,-

- zlewozmywak granitowy
- 1000x500 mm
- głębokość komory głównej 190 mm, malej 150 mm

BERG exclusive

989,-



UNIT BRG X103
1-komorowy

kolory podstaw.

749,-

- zlewozmywak granitowy
- 465x465 mm
- głębokość komory 185 mm

BERG exclusive

799,-



UNIT BRG X11A
1-kom. z małym ociek.

kolory podstaw.

779,-

- zlewozmywak granitowy
- 590x480 mm
- głębokość komory 180 mm

BERG exclusive

849,-



UNIT BRG X11
1-kom. z ociekaczem

kolory podstaw.

799,-

- zlewozmywak granitowy
- 780x500 mm
- głębokość komory 180 mm

BERG exclusive

949,-



UNIT BRG X503
1,5-kom. bez ociekacza

kolory podstaw.

799,-

- zlewozmywak granitowy
- 600x500 mm
- głębokość komory głównej 200 mm, malej 125 mm

BERG exclusive

899,-



UNIT BRG X513
1,5-kom. compact

kolory podstaw.

849,-

- zlewozmywak granitowy
- 780x500 mm
- głębokość komory głównej 180 mm, malej 120 mm

BERG exclusive

949,-



UNIT BRG X51
1,5-kom. z ociekaczem


kolory podstaw.

899,-

- zlewozmywak granitowy
- 1000x500 mm
- głębokość komory głównej 180 mm, malej 120 mm

BERG exclusive

999,-



ELEMENT BRL X11
1-kom. z ociekaczem


kolory podstaw.

829,-

- zlewozmywak granitowy
- 840x510 mm
- głębokość komory 190 mm

BERG exclusive

919,-



ELEMENT BRL X51
1,5-kom. z ociekaczem

kolory podstaw.

899,-

- zlewozmywak granitowy
- 1000x510 mm
- głębokość komory głównej 190 mm, malej 130 mm

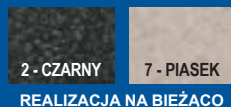
BERG exclusive

999,-




Dostępne kolory GRANITU

Kolory podstawowe:



REALIZACJA NA BIEŻĄCO

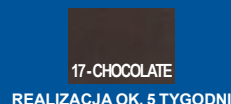


REALIZACJA OK. 4 TYGODNI

Kolory EXCLUSIVE:



REALIZACJA NA BIEŻĄCO



REALIZACJA OK. 5 TYGODNI



XEO 1
780x490 mm

gładki **349,-**
len **369,-**

- zlewozmywak stalowy
- głębokość komory głównej 160 mm
- wykonany ze stali nierdzewnej o grubości 0,6 mm



XEO 1,5
780x490 mm

gładki **479,-**
len **499,-**

- zlewozmywak stalowy
- głębokość komory głównej 160 mm, malej 130 mm
- wykonany ze stali nierdzewnej o grubości 0,6 mm



XEO 1,5 DOC
1000x500 mm

gładki **579,-**
len **599,-**

- zlewozmywak stalowy
- głębokość komory głównej 160 mm, malej 130 mm
- wykonany ze stali nierdzewnej o grubości 0,6 mm



LINNEO chrom **529,-**
czarna + chrom **649,-**
biała + chrom

- z wyciąganą wylewką
- zasięg wyl. 214 mm
- wys. od blatu 307 mm
- głowica 40 mm



TAMIZA chrom **449,-**

- zasięg wylewki 207 mm
- wysokość od blatu 291 mm
- głowica 40 mm



SOLDA chrom **219,-**

- zasięg wylewki: 180 mm
- wysokość od blatu: 360 mm
- głowica 35 mm



BLACK HAWK chrom **849,-**

- z ruchomą wylewką
- zasięg wylewki 210 mm
- wysokość od blatu 500 mm
- głowica 35 mm
- funkcje: click water save, silikonowy aerator



FRONTERA BLACK chrom **899,-**

- z wyciąganą wylewką
- zasięg wylewki 200 mm
- wysokość od blatu 447 mm
- głowica ceramiczna tylko 25 mm
- silikonowy aerator



QUATRO chrom **729,-**

- z wyciąganą wylewką
- zasięg wylewki 210 mm
- wysokość od blatu 435 mm
- głowica 25 mm
- funkcje: click water save, silikonowy aerator



PURO chrom **549,-**

- z wyciąganą wylewką
- zasięg wylewki 204 mm
- wysokość od blatu 421 mm
- głowica 35 mm



PANDA chrom **349,-**
inox **429,-**

- zasięg wylewki: chrom/inox 241 mm, black - 183 mm
- wys. od blatu: chrom/inox - 353 mm, black - 255 mm
- głowica 35 mm



EXPO chrom **499,-**
black **549,-**


- z wyciąganą wylewką
- zasięg wylewki 223 mm
- wysokość od blatu 416 mm
- głowica 35 mm



PALLAS ZSP OCx*C
860x500 mm

- zlewozmywak stalowo-szklany • głębokość komory: 200 mm
- płaski osprzęt • *x=1 – szlif okrągły, *x=2 – szlif trapezowy

1999,-



PALLAS ZSP OXx*C
860x500 mm

- zlewozmywak stalowo-szklany • głębokość komory: 200 mm
- płaski osprzęt • *x=1 – szlif okrągły, *x=2 – szlif trapezowy

1999,-



ASTER
BCA 073M / B730 / W730

- bateria chrom, chrom/czarna, chrom/biała

449,-



PRIME ZSR G113
860x500 mm

- zlewozmywak ze stalową komorą i granitowym ociekaczem
- szlif trapezowy • głębokość komory: 200 mm • płaski osprzęt

1499,-



GERBERA
BGB W720 / B720

- bateria chrom/czarna, chrom/biała

479,-



LUKRECJA
BDH 072M / B720 / W720

- bateria chrom/czarna chrom/biała

359,-


419,-



CAPELLA PRECIOS ZSC GP2C
860x500 mm

2999,-


- zlewozmywak szklano-granitowy • szlif trapezowy
- głębokość komory: 200 mm • płaski osprzęt



CAPELLA PRECIOS ZSC GG2C
860x500 mm

2999,-

- zlewozmywak szklano-granitowy • szlif trapezowy
- głębokość komory: 200 mm • płaski osprzęt



CAPELLA PRECIOS ZSC GM2C
860x500 mm

2999,-

- zlewozmywak szklano-granitowy • szlif trapezowy • głębokość komory: 200 mm • płaski osprzęt



**BATERIA
Z KATALOGU
za 1 zł**



CAPELLA ZSC AWx*C
860x500 mm

2199,-

- zlewozmywak szklano-granitowy • głębokość komory: 200 mm
- płaski osprzęt • *x=1 – szlif okrągły, *x=2 – szlif trapezowy



**BATERIA
Z KATALOGU
za 1 zł**



CAPELLA ZSC GXx*C
860x500 mm

2199,-

- zlewozmywak szklano-granitowy • głębokość komory: 200 mm
- płaski osprzęt • *x=1 – szlif okrągły, *x=2 – szlif trapezowy



**BATERIA
Z KATALOGU
za 1 zł**



CAPELLA ZSC SDx*C
860x500 mm

2199,-

- zlewozmywak szklano-granitowy • głębokość komory: 200 mm
- płaski osprzęt • *x=1 – szlif okrągły, *x=2 – szlif trapezowy

Miele

Nowości w ofercie Miele.



Pralka WCE 670 TDos Wifi (A+++/8kg)

Cena 4990 zł

- TwinDos - automatyczne dozowanie
- Bęben SoftCare - delikatna pielęgnacja tkanin
- Łatwe prasowanie dzięki prasowaniu wstępnemu
- CapDosing – możliwość zastosowania kapsułek Miele
- **Promocja „Pół roku prania gratis”**

Suszarka TCE 530 WP Active Plus (A+++/8kg)

Cena 4999 zł

- Technologia EcoDry - gwarancja niskiego zużycia energii
- FragranceDos – pachnące pranie nawet do 4 tygodni
- Perfect Dry - precyzyjne suszenie niezależnie od jakości wody
- Najlepszy efekt kondensacyjny - ochrona pomieszczeń i mebli
- **Promocja „3 kapsułki zapachowe w prezencie”**

Odkurzacz bezworkowy Blizzard CX1 Parquet

Cena 1699 zł

- Duża wydajność czyszczenia dzięki technologii Vortex - 890W
- Filtr HEPA AirClean Lifetime maksymalna higiena powietrza
- Elastyczna ssawka Parquet Twister do parkietów
- Uchwyt Eco Comfort ze zintegrowaną ssawką pędzlową
- Higieniczne opróżnianie